

الموارد العامة للدولة

State's Revenues

جدول رقم (1/8) الموارد العامة للدولة حسب التقسيم الإقتصادي للفترة 2002-2007م (بالمليون ريال)

Table 8 -1: State Revenues by Chapter & Sub-Chapter for 2002 - 2007 (In Million Riials)

Chapter	Sub-Chapter	Item	Year	***2007			*2006			2005			2004			2003			2002			السنة	البيان	التصنيف
				** الاجمالي Total**	محلي Local	مركزي Central	** الاجمالي Total**	محلي Local	مركزي Central	** الاجمالي Total**	محلي Local	مركزي Central	** الاجمالي Total**	محلي Local	مركزي Central	** الاجمالي Total**	محلي Local	مركزي Central	** الاجمالي Total**	محلي Local	مركزي Central			
I		Tax Revenues		265404	13332	252072	265158	11507	253651	284416	10443	273973	240163	9209	230954	194537	7940	186597	174309	6517	167792		الإيرادات الضريبية	
	1	Zakat Revenues		6510	6510	0	6019	6019	0	5369	5369	0	4649	4649	0	3958	3958	0	3380	3380	0		إيرادات الزكاة	1
	2	Tax on Income & Capital Returns		120607	1757	118850	123171	1390	121781	157200	1373	155827	136741	1174	135567	112243	945	111298	101477	623	100854		الضرائب على الدخل والأرباح ومكاسب رأس المال	2
	3	Tax on Manpower Salaries & Wages		33	33	0	34	34	0	29	29	0	34	34	0	21	21	0	11	11	0		الضرائب على رواتب وأجور القوى العاملة	3
	4	Tax on Properties		228	228	0	160	144	16	212	171	41	198	147	51	158	125	33	140	117	23		الضرائب على الممتلكات	4
	5	Tax on Goods & Services		95743	4804	90939	99614	3920	95694	69661	3501	66160	46642	3205	43437	35851	2891	32960	32105	2386	29719		الضرائب على السلع والخدمات	5
	6	Tax on Trade & Int. Transactions		42283	0	42283	36160	0	36160	51945	0	51945	51897	0	51897	42290	0	42290	37194	0	37194		الضرائب على التجارة والمعاملات الدولية	6
7	Other Taxes		0	0	0	0	0	0	0	0	0	2	0	2	16	0	16	2	0	2		ضرائب اخرى	7	
II		Grants		19893	177261	19618	1470	191040	1014	13736	156467	13736	18681	128837	18681	8335	111692	8335	7701	106637	7701		المنح	
	1	Grants from foreign Gov.		14513	0	14513	1470	456	1014	12621	0	12621	18573	0	18573	8335	0	8335	7701	0	7701		منح من حكومات خارجية	1
	2	Grants from International Orgnizations		5380	275	5105	0	0	0	1115	0	1115	108	0	108	0	0	0	0	0	0		منح من منظمات دولية	2
3	Grants from Other Governmental Levels**		--	176986	--	--	190584	--	--	156467	--	--	128837	--	--	111692	--	--	106637	--		منح من مستويات حكومية اخرى**	3	
III		Property income, sales of goods & services & different Transfers revenue		1086552	5996	1080556	1164448	4663	1159785	809586	4090	805496	553004	3998	549006	460883	3068	457815	378574	2845	375729		إيرادات دخل الملكية ومبيعات السلع والخدمات والتحويلات والمتنوعة	
	1	property income		1060664	396	1060268	1121653	278	1121375	797846	318	797528	533950	217	533733	448215	215	448000	369644	279	369365		دخل الملكية	1
	2	Sales of goods & services		15820	4246	11574	9202	2657	6545	5864	2608	3256	6325	2312	4013	5734	2118	3616	5775	1988	3787		مبيعات السلع والخدمات	2
	3	Fines & Forfeits		1990	1354	636	1883	1271	612	1522	1159	363	1243	955	288	999	733	266	915	578	337		الغرامات والجزاءات والمصادرات	3
	4	Tranfers, other than Grants		25	0	25	0	0	0	0	0	0	0	0	0	0	0	0	0	0	0		التحويلات الطوعية بخلاف المنح	4
5	Other Different Transfers		8053	0	8053	31710	457	31253	4354	5	4349	11486	514	10972	5935	2	5933	2240	0	2240		إيرادات اخرى متنوعة	5	
V		sales of Non-Financial Assets		331	320	11	3430	2136	1294	3103	100	3003	304	132	172	1150	59	1091	147	84	63		التصرف في الاصول غير المالية	
	1	fixed Assets Sales		176	165	11	2354	1769	585	2457	50	2407	160	45	115	1128	40	1088	96	49	47		التصرف في الاصول الثابتة	1
	2	Sales of inventories		0	0	0	0	0	0	0	0	0	0	0	0	0	0	0	0	0	0		التصرف في المخزون	2
3	non produced Assets		155	155	0	1076	367	709	646	50	596	144	87	57	22	19	3	51	35	16		التصرف في الاصول غير المنتجة	3	
IV		Assets and Liabilities revenue		61986	3468	58518	55125	0	55125	34344	0	34344	16202	0	16202	15922	0	15922	11981	0	11981		التصرف في الاصول المالية وتحمل الخصوم	
	1	Domestic lending and sales of Domestic financial Assets revenue		3468	3468	0	1029	0	1029	399	0	399	104	0	104	288	0	288	1313	0	1313		ممتلكات الاقراض المحلي والتصرف في الاصول المالية المحلية	1
	2	Foreign lending and sales of Foreign financial Assets revenue		0	0	0	527	0	527	0	0	0	15	0	15	0	0	0	0	0	0		ممتلكات الاقراض الخارجي والتصرف في الاصول المالية المحلية	2
	3	Domestic Borrowing and Bonds		0	0	0	0	0	0	0	0	0	0	0	0	0	0	0	0	0	0		لاقراض المحلي وصادر اوراق مالية محلية بخلاف الاسهم	3
4	Foreign Borrowing and Bonds		58518	0	58518	53569	0	53569	33945	0	33945	16083	0	16083	15634	0	15634	10668	0	10668		الاقراض الخارجي وصادر اوراق مالية خارجية بخلاف الاسهم	4	
Total Revenues				1434166	200377	1410775	1489631	209346	1470869	1145185	171100	1130552	828354	142176	815015	680827	122759	669760	572712	116083	563266		الإجمالي العام للموارد	

(*)Initial Actual Data.

(**) Total revenues are considered to be central revenues plus total local revenues of which subsidies from the central government to local authorities are subtracteds .

(***)Provisional Data.

(*) بيانات فعلية أولية .

(**) إجمالي الموارد العامة هو عبارة عن (الموارد المركزية مضاف إليها الموارد المحلية) مطروح منها المنح للسلطة المحلية حتى لا يتضخم الإجمالي العام للموارد .

(***) بيانات تقديرية .

جدول رقم (2/8) التوزيع النسبي للموارد العامة للدولة حسب التقسيم الإقتصادي للفترة 2002-2007م (%)

Table 8 -2: States' Revenues by Chapter & Sub-Chapter for 2002-2007 (%)

Chapter	Sub-Chapter	Item	Year	2007			2006			2005			2004			2003			2002			السنة	البيان	الفصل	الترتيب
				الاجمالي Total	محلي Local	مركزي Central	الاجمالي Total	محلي Local	مركزي Central	الاجمالي Total	محلي Local	مركزي Central	الاجمالي Total	محلي Local	مركزي Central	الاجمالي Total	محلي Local	مركزي Central	الاجمالي Total	محلي Local	مركزي Central				
I		Tax Revenues		18.51	6.66	17.87	17.80	5.50	17.25	24.84	6.11	24.22	28.99	6.47	28.34	28.57	6.47	27.85	30.43	5.62	29.79	الإيرادات الضريبية			
	1	Zakat Revenues		0.45	3.25	0.00	0.40	2.88	0.00	0.47	3.14	0.00	0.56	3.27	0.00	0.58	3.22	0.00	0.59	2.91	0.00	إيرادات الزكاة		1	
	2	Tax on Income & Capital Returns		8.41	0.88	8.42	8.27	0.66	8.28	13.73	0.80	13.78	16.51	0.83	16.63	16.49	0.77	16.62	17.72	0.54	17.91	الضرائب على الدخل والأرباح ومكاسب رأس المال		2	
	3	Tax on Manpower Salaries & Wages		0.00	0.02	0.00	0.00	0.02	0.00	0.00	0.02	0.00	0.00	0.02	0.00	0.00	0.02	0.00	0.00	0.01	0.00	الضرائب على رواتب وأجور القوى العاملة		3	
	4	Tax on Properties		0.02	0.11	0.00	0.01	0.07	0.00	0.02	0.10	0.00	0.02	0.10	0.01	0.02	0.10	0.00	0.02	0.10	0.00	الضرائب على الممتلكات		4	
	5	Tax on Goods & Services		6.68	2.40	6.45	6.69	1.87	6.51	6.08	2.05	5.85	5.63	2.25	5.33	5.27	2.36	4.92	5.61	2.06	5.28	الضرائب على السلع والخدمات		5	
	6	Tax on Trade & Int. Transactions		2.95	0.00	3.00	2.43	0.00	2.46	4.54	0.00	4.59	6.27	0.00	6.37	6.21	0.00	6.31	6.49	0.00	6.60	الضرائب على التجارة والمعاملات الدولية		6	
	7	Other Taxes		0.00	0.00	0.00	0.00	0.00	0.00	0.00	0.00	0.00	0.00	0.00	0.00	0.00	0.00	0.00	0.00	0.00	0.00	ضرائب أخرى		7	
II		Grants		1.39	88.47	1.39	0.10	91.26	0.07	1.20	91.45	1.22	2.25	90.62	2.29	1.22	90.98	1.24	1.34	91.86	1.37	المنح			
	1	Grants from foreign Gov.		1.01	0.00	1.03	0.10	0.22	0.07	1.10	0.00	1.12	2.24	0.00	2.28	1.22	0.00	1.24	1.34	0.00	1.37	منح من حكومات أجنبية		1	
	2	Grants from International Organizations		0.38	0.14	0.36	0.00	0.00	0.00	0.10	0.00	0.10	0.01	0.00	0.01	0.00	0.00	0.00	0.00	0.00	0.00	منح من منظمات دولية		2	
	3	Grants from Other Governmental Levels**		0.00	88.33	0.00	0.00	91.04	0.00	0.00	91.45	0.00	0.00	90.62	0.00	0.00	90.98	0.00	0.00	91.86	0.00	منح من مستويات حكومية أخرى**		3	
III		Property income, sales of goods & services & different Transfers revenue		75.76	3.00	76.60	78.18	2.23	78.84	70.69	2.39	71.24	66.76	2.81	67.37	67.69	2.51	68.36	66.10	2.45	66.71	إيرادات دخل الملكية ومبيعات السلع والخدمات والتحويلات والمتنوعة			
	1	property income		73.96	0.20	75.16	75.30	0.13	76.24	69.67	0.19	70.54	64.46	0.15	65.49	65.83	0.18	66.89	64.54	0.24	65.58	دخل الملكية		1	
	2	Sales of goods & services		1.10	2.12	0.82	0.62	1.27	0.44	0.51	1.52	0.29	0.76	1.63	0.49	0.84	1.73	0.54	1.01	1.71	0.67	مبيعات السلع والخدمات		2	
	3	Fines & Forfeits		0.14	0.68	0.05	0.13	0.61	0.04	0.13	0.68	0.03	0.15	0.67	0.04	0.15	0.60	0.04	0.16	0.50	0.06	الغرامات والجزاءات والمصادرات		3	
	4	Transfers, other than Grants		0.00	0.00	0.00	0.00	0.00	0.00	0.00	0.00	0.00	0.00	0.00	0.00	0.00	0.00	0.00	0.00	0.00	0.00	التحويلات الطوعية بخلاف المنح		4	
	5	Other Different Transfers		0.56	0.00	0.57	2.13	0.22	2.12	0.38	0.00	0.38	1.39	0.36	1.35	0.87	0.00	0.89	0.39	0.00	0.40	إيرادات أخرى متنوعة		5	
V		sales of Non-Financial Assets		0.02	0.16	0.00	0.23	1.03	0.09	0.27	0.06	0.26	0.04	0.09	0.02	0.17	0.05	0.16	0.03	0.07	0.01	التصرف في الأصول غير المالية			
	1	fixed Assets Sales		0.01	0.08	0.00	0.16	0.85	0.04	0.21	0.03	0.21	0.02	0.03	0.01	0.17	0.03	0.16	0.02	0.04	0.01	التصرف في الأصول الثابتة		1	
	2	Sales of inventories		0.00	0.00	0.00	0.00	0.00	0.00	0.00	0.00	0.00	0.00	0.00	0.00	0.00	0.00	0.00	0.00	0.00	0.00	التصرف في المخزونات		2	
	3	non produced Assets		0.01	0.08	0.00	0.07	0.18	0.05	0.06	0.03	0.05	0.02	0.06	0.01	0.00	0.02	0.00	0.01	0.03	0.00	التصرف في الأصول غير المنتجة		3	
IV		Assets and Liabilities revenue		4.32	1.73	4.15	3.71	0.00	3.75	2.99	0.00	3.04	1.95	0.00	1.98	2.34	0.00	2.37	2.09	0.00	2.12	التصرف في الأصول المالية وتحمل الخصوم			
	1	Domestic lending and sales of Domestic financial Assets revenue		0.24	1.73	0.00	0.07	0.00	0.07	0.03	0.00	0.04	0.01	0.00	0.01	0.04	0.00	0.04	0.23	0.00	0.23	محصلات الإقراض المحلي والتصرف في الأصول المالية المحلية		1	
	2	Foreign lending and sales of Foreign financial Assets revenue		0.00	0.00	0.00	0.04	0.00	0.04	0.00	0.00	0.00	0.00	0.00	0.00	0.00	0.00	0.00	0.00	0.00	0.00	محصلات الإقراض الخارجي والتصرف في الأصول المالية المحلية		2	
	3	Domestic Borrowing and Bonds		0.00	0.00	0.00	0.00	0.00	0.00	0.00	0.00	0.00	0.00	0.00	0.00	0.00	0.00	0.00	0.00	0.00	0.00	لاقراض المحلي وإصدار اوراق مالية محلية بخلاف الاسهم		3	
	4	Foreign Borrowing and Bonds		4.08	0.00	4.15	3.60	0.00	3.64	2.96	0.00	3.00	1.94	0.00	1.97	2.30	0.00	2.33	1.86	0.00	1.89	لاقراض الخارجي وإصدار اوراق مالية خارجية بخلاف الاسهم		4	
Total Revenues				100.00	100.02	100.01	100.02	100.02	100.00	99.99	100.01	99.98	99.99	99.99	100.00	99.99	100.01	99.98	99.99	100.00	100.00	الإجمالي العام للموارد			

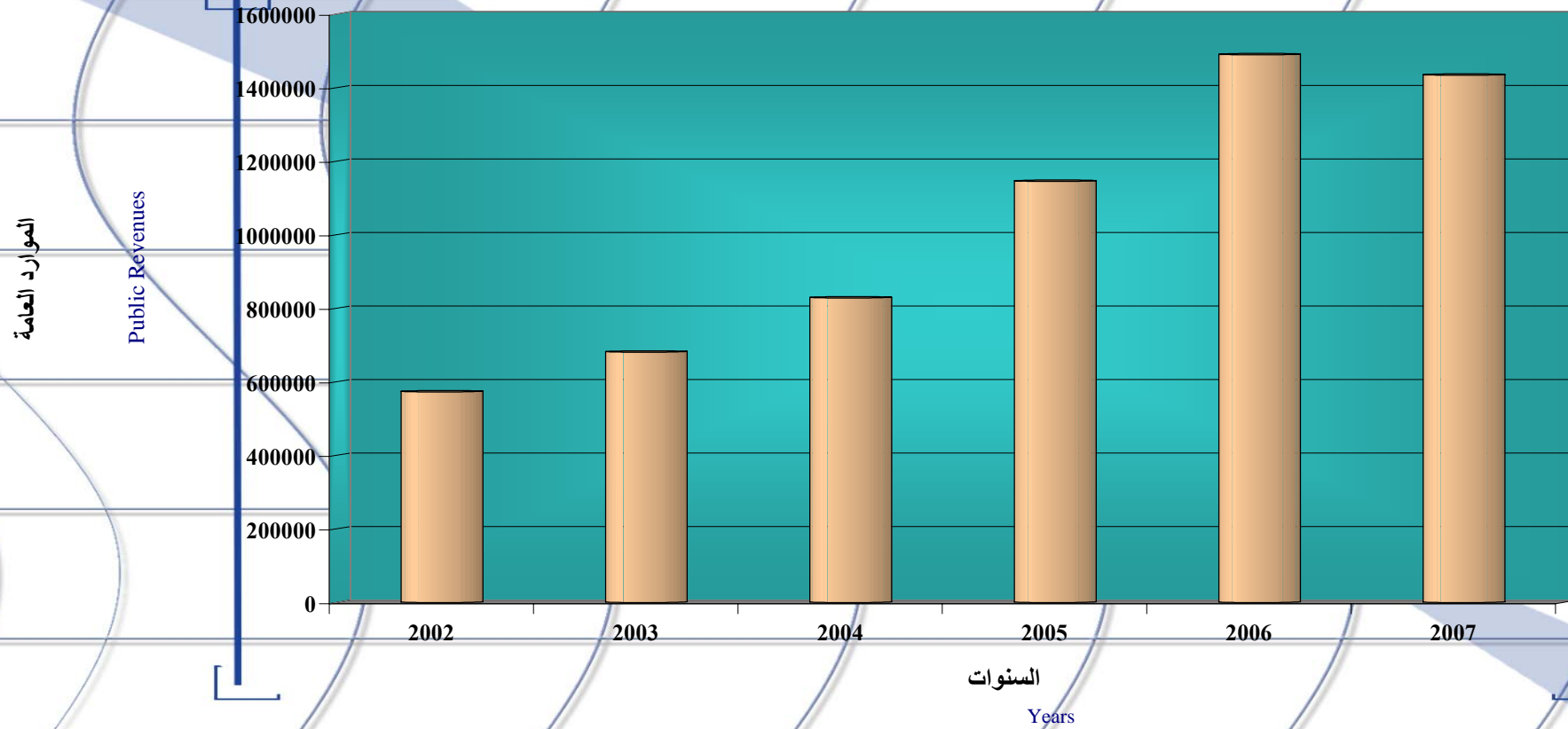
جدول رقم (3/8) معدل النمو السنوي للموارد العامة للدولة حسب التقسيم الإقتصادي للفترة 2002-2007م (%)

Table8 -3: Annual Growth of States' Revenues by Chapter & Sub-Chapter for 2002-2007 (%)

Chapter	Sub-Chapter	Item	Year	2007			2006			2005			2004			2003			2002			السنة	البيان	الفصل	الترتيب
				الاجمالي	محلي	مركزي	الاجمالي	محلي	مركزي	الاجمالي	محلي	مركزي	الاجمالي	محلي	مركزي	الاجمالي	محلي	مركزي	الاجمالي	محلي	مركزي				
				Total	Local	Central	Total	Local	Central	Total	Local	Central	Total	Local	Central	Total	Local	Central	Total	Local	Central				
I		Tax Revenues		0.09	15.86	-0.62	-6.77	10.19	-7.42	18.43	13.40	18.63	23.45	15.98	23.77	11.60	21.84	11.21	11.46	--	--	الإيرادات الضريبية			
	1	Zakat Revenues		8.16	8.16	0.00	12.11	12.11	0.00	15.49	15.49	0.00	17.46	17.46	0.00	17.10	17.10	0.00	20.46	--	--	إيرادات الزكاة		1	
	2	Tax on Income & Capital Returns		-2.08	26.40	-2.41	-21.65	1.24	-21.85	14.96	16.95	14.94	21.83	24.23	21.81	10.61	51.69	10.36	12.60	--	--	الضرائب على الدخل والأرباح ومكاسب رأس المال		2	
	3	Tax on Manpower Salaries & Wages		-2.94	-2.94	0.00	17.24	17.24	0.00	-14.71	-14.71	0.00	61.90	61.90	0.00	90.91	90.91	0.00	0.00	--	--	الضرائب على رواتب وأجور القوى العاملة		3	
	4	Tax on Properties		42.50	58.33	-100.00	-24.53	-15.79	-60.98	7.07	16.33	-19.61	25.32	17.60	54.55	12.86	6.84	43.48	20.69	--	--	الضرائب على الممتلكات		4	
	5	Tax on Goods & Services		-3.89	22.55	-4.97	43.00	11.97	44.64	49.35	9.24	52.31	30.10	10.86	31.79	11.67	21.17	10.91	9.84	--	--	الضرائب على السلع والخدمات		5	
	6	Tax on Trade & Int. Transactions		16.93	0.00	16.93	-30.39	0.00	-30.39	0.09	0.00	0.09	22.72	0.00	22.72	13.70	0.00	13.70	10.08	--	--	الضرائب على التجارة والمعاملات الدولية		6	
	7	Other Taxes		0.00	0.00	0.00	0.00	0.00	0.00	-100.00	0.00	-100.00	-87.50	0.00	-87.50	700.00	0.00	700.00	-99.39	--	--	ضرائب أخرى		7	
II		Grants		1253.27	-7.21	1834.71	-89.30	22.10	-92.62	-26.47	21.45	-26.47	124.13	15.35	124.13	8.23	4.74	8.23	21.83	--	--	المنح			
	1	Grants from foreign Gov.		887.28	-100.00	1331.26	-88.35	0.00	-91.97	-32.05	0.00	-32.05	122.83	0.00	122.83	8.23	0.00	8.23	21.83	--	--	منح من حكومات اجنبية		1	
	2	Grants from International Organizations		0.00	0.00	0.00	-100.00	0.00	-100.00	932.41	0.00	932.41	0.00	0.00	0.00	0.00	0.00	0.00	0.00	--	--	منح من منظمات دولية		2	
	3	Grants from Other Governmental Levels**		0.00	0.00	0.00	0.00	21.80	0.00	0.00	21.45	0.00	0.00	15.35	0.00	0.00	4.74	0.00	0.00	--	--	منح من مستويات حكومية أخرى**		3	
III		Property income, sales of goods & services & different Transfers revenue		-6.69	28.59	-6.83	43.83	14.01	43.98	46.40	2.30	46.72	19.99	30.31	19.92	21.74	7.84	21.85	-1.51	--	--	ايرادات دخل الملكية ومبيعات السلع والخدمات والتحويلات والمتنوعة			
	1	property income		-5.44	42.45	-5.45	40.59	-12.58	40.61	49.42	46.54	49.42	19.13	0.93	19.14	21.26	-22.94	21.29	-2.08	--	--	دخل الملكية		1	
	2	Sales of goods & services		71.92	59.80	76.84	56.92	1.88	101.01	-7.29	12.80	-18.86	10.31	9.16	10.98	-0.71	6.54	-4.52	17.38	--	--	مبيعات السلع والخدمات		2	
	3	Fines & Forfeits		5.68	6.53	3.92	23.72	9.66	68.60	22.45	21.36	26.04	24.42	30.29	8.27	9.18	26.82	-21.07	8.67	--	--	الغرامات والجزاءات والمصادرات		3	
	4	Tranfers, other than Grants		0.00	0.00	0.00	0.00	0.00	0.00	0.00	0.00	0.00	0.00	0.00	0.00	0.00	0.00	0.00	0.00	--	--	التحويلات الطوعية بخلاف المنح		4	
	5	Other Different Transfers		-74.60	-100.00	-74.23	628.30	9040.00	618.62	-62.09	-99.03	-60.36	93.53	25600.00	84.93	164.96	0.00	164.87	103.08	--	--	ايرادات أخرى متنوعة		5	
V		sales of Non-Financial Assets		-90.35	-85.02	-99.15	10.54	2036.00	-56.91	920.72	-24.24	1645.93	-73.57	123.73	-84.23	682.31	-29.76	1631.75	-71.12	--	--	التصرف في الاصول غير المالية			
	1	fixed Assets Sales		-92.52	-90.67	-98.12	-4.19	3438.00	-75.70	1435.63	11.11	1993.04	-85.82	12.50	-89.43	1075.00	-18.37	2214.89	-14.29	--	--	التصرف في الاصول الثابتة		1	
	2	Sales of inventories		0.00	0.00	0.00	0.00	0.00	0.00	0.00	0.00	0.00	0.00	0.00	0.00	0.00	0.00	0.00	--	--	التصرف في المخزون		2		
	3	non produced Assets		-85.59	-57.77	-100.00	66.56	634.00	18.96	348.61	-42.53	945.61	554.55	357.89	1800.00	-56.86	-45.71	-81.25	-87.15	--	--	التصرف في الاصول غير المنتجة		3	
IV		Assets and Liabilities revenue		12.45	0.00	6.16	60.51	0.00	60.51	111.97	0.00	111.97	1.76	0.00	1.76	32.89	0.00	32.89	33.20	--	--	التصرف في الاصول المالية وتحمل الخصوم			
	1	Domestic lending and sales of Domestic financial Assets revenue		237.03	0.00	-100.00	157.89	0.00	157.89	283.65	0.00	283.65	-63.89	0.00	-63.89	-78.07	0.00	-78.07	0.00	--	--	ممتلكات الاقراض المحلي والتصرف في الاصول المالية المحلية		1	
	2	Foreign lending and sales of Forengn financial Assets revenue		-100.00	0.00	0.00	0.00	0.00	0.00	-100.00	0.00	-100.00	0.00	0.00	0.00	0.00	0.00	0.00	0.00	--	--	ممتلكات الاقراض الخارجي والتصرف في الاصول المالية المحلية		2	
	3	Domestic Borrowing and Bonds		0.00	0.00	0.00	0.00	0.00	0.00	0.00	0.00	0.00	0.00	0.00	0.00	0.00	0.00	0.00	0.00	--	--	لاقراض المحلي وصادر اوراق مالية محلية بخلاف الاسهم		3	
	4	Foreign Borrowing and Bonds		9.24	0.00	9.24	57.81	0.00	57.81	111.06	0.00	111.06	2.87	0.00	2.87	46.55	0.00	46.55	18.60	--	--	الاقراض الخارجي وصادر اوراق مالية خارجية بخلاف الاسهم		4	
		Total Revenues		-3.72	-4.28	-4.09	30.08	22.35	30.10	38.25	20.34	38.72	21.67	15.82	21.69	18.88	5.75	18.91	2.90	--	--	الإجمالي العام للموارد			

شكل رقم (1/3) تطور الموارد العامة للدولة
للفترة 2002-2007م (بالمليون ريال)

Diagram 3-1: Development of States' Revenues 2002 - 2007 (Million Rials)



شكل رقم (2/3) معدل النمو السنوي للموارد العامة للدولة للفترة 2002-2007م (%)

Diagram 3-2: Annual Growth of States' Revenues for 2002 - 2007 (%)



جدول رقم (1/9) الموارد والمنح حسب التقسيم النمطي للفترة 2002 - 2007م (بالمليون ريال)

Table9 -1: Revenues and Grants according to Typical Classification for 2002-2007 (In Million Riials)

Item	Year	****2007			*2006			2005			2004			2003			2002			السنة	البيان
		** الإجمالي Total**	محلي Local	مركزي Central	** الإجمالي Total**	محلي Local	مركزي Central	** الإجمالي Total**	محلي Local	مركزي Central	** الإجمالي Total**	محلي Local	مركزي Central	** الإجمالي Total**	محلي Local	مركزي Central	** الإجمالي Total**	محلي Local	مركزي Central		
I : Total Current Revenues		1351956	188657	1332628	1429606	199154	1413436	1094002	163504	1079469	793167	134967	779960	655420	117845	644412	555439	111750	546077	أولاً : جملة الإيرادات الجارية	
Current Revenues		1351956	19328	1332628	1429606	16170	1413436	1094002	14533	1079469	793167	13207	779960	655420	11008	644412	552883	9362	543521	الإيرادات الجارية	
Tax Revenues		265404	13332	252072	265158	11507	253651	284416	10443	273973	240163	9209	230954	194537	7940	186597	174309	6517	167792	1 إيرادات ضريبية	
a-Direct Taxes		127378	8528	118850	129384	7587	121797	162810	6942	155868	141622	6004	135618	116380	5049	111331	105008	4131	100877	أ - ضرائب مباشرة	
b-Indirect Taxes		138026	4804	133222	135774	3920	131854	121606	3501	118105	98541	3205	95336	78157	2891	75266	69301	2386	66915	ب- ضرائب غير مباشرة	
Oil Revenues		977752	0	977752	1060010	0	1060010	752689	0	752689	505355	0	505355	409907	0	409907	341230	0	341230	2 إيرادات نفطية	
a- Exported Crude Oil		443091	0	443091	611801	0	611801	481854	0	481854	360657	0	360657	306886	0	306886	264650	0	264650	أ- مبيعات نفط خام مصدر	
b-Domestic Oil Revenues		478416	0	478416	435065	0	435065	263208	0	263208	139403	0	139403	97913	0	97913	71335	0	71335	ب- نفط مباع محلياً	
c- Gas Exports		0	0	0	191	0	191	0	0	0	0	0	0	0	0	0	0	0	0	ج- مبيعات غاز مصدر	
d- Gas Sales		56245	0	56245	12953	0	12953	7627	0	7627	5295	0	5295	5108	0	5108	5245	0	5245	د- مبيعات غاز مستهلك محلياً	
Other Non-Tax Current Revenues		108800	5996	102804	104438	4663	99775	56897	4090	52807	47649	3998	43651	50976	3068	47908	37344	2845	34499	3 إيرادات جارية غير ضريبية أخرى	
Current Revenues & Transfers		0	169329	0	0	182984	0	0	148971	0	0	121760	0	0	106837	0	2556	102388	2556	منح ومساعدات جارية	
- External Current Revenues		0	0	0	0	0	0	0	0	0	0	0	0	0	0	0	2556	0	2556	- منح جارية خارجية	
- Central Current Subsidies**		--	169329	--	--	182984	--	--	148971	--	--	121760	--	--	106837	--	--	102388	--	- دعم مركزي جاري **	
II : Capital Revenues and Grants of which:		20224	8252	19629	4900	10192	2308	16839	7596	16739	18985	7209	18853	9485	4914	9426	5292	4333	5208	ثانياً : إيرادات رأسمالية ومنح رأسمالية منها:	
Central Capital Subsidies**		--	4564	--	--	5115	--	--	5320	--	--	3850	--	--	3851	--	--	3851	--	** دعم مركزي رأسمالي	
Share of Public Joint Revenues**		--	3093	--	--	2485	--	--	2176	--	--	3227	--	--	1004	--	--	398	--	** الحصة من الإيرادات العامة المشتركة	
Share of Joint Revenues***		--	10552	--	--	8024	--	--	7196	--	--	6554	--	--	4540	--	--	5325	--	*** الحصة من الإيرادات المشتركة	
Total Revenues and Grants		1372180	196909	1352257	1434506	209346	1415744	1110841	171100	1096208	812152	142176	798813	664905	122759	653838	560731	116083	551285	إجمالي الإيرادات والمنح	

(*) Provisional Actual Data.

(**) Total revenues are considered to be central revenues plus total local revenues of which subsidies from the central government to local authorities are subtracted .

(***) To Avoid Duplication, the figures representing the share of joint revenues are not added to local revenues as they already appeared within the sub-chapters, items and sub-items of local revenues.

(****)Provisional Data.

(*) بيانات فعلية أولية .

(**) الإجمالي هو عبارة عن (الإيرادات المركزية مضاف إليها الإيرادات المحلية) مطروح منها المنح للسلطة المحلية حتى لا يتضخم الإجمالي العام للإيرادات (****) لتضاف إلى إجمالي الإيرادات المحلية لأنها ظهرت ضمن فصول وينود وأنواع الإيرادات المحلية منعاً للتردد .

(****) بيانات تقديرية .

جدول رقم (2/9) التوزيع النسبي للموارد والمنح حسب التقسيم النمطي للفترة 2002 - 2007م (%)

Table 9 -2: Revenues and Grants according to Typical Classification for 2002-2007 (%)

Item	Year	2006			2006			2005			2004			2003			2002			السنة	البيان
		الإجمالي	محلي	مركزي	الإجمالي	محلي	مركزي	الإجمالي	محلي	مركزي	الإجمالي	محلي	مركزي	الإجمالي	محلي	مركزي	الإجمالي	محلي	مركزي		
		Total	Local	Central	Total	Local	Central	Total	Local	Central	Total	Local	Central	Total	Local	Central	Total	Local	Central		
I : Total Current Revenues		98.53	95.81	98.55	99.66	95.13	99.84	98.48	95.56	98.47	97.66	94.93	97.64	98.57	96.00	98.56	99.06	96.27	99.06		أولاً : جملة الإيرادات الجارية
Current Revenues		98.53	95.81	98.55	99.66	95.13	99.84	98.48	95.56	98.47	97.66	94.93	97.64	98.57	96.00	98.56	99.06	96.27	99.06		الإيرادات الجارية
Tax Revenues		19.34	6.77	18.64	18.48	5.50	17.92	25.60	6.10	24.99	29.57	6.48	28.91	29.26	6.47	28.54	31.09	5.61	30.44		إيرادات ضريبية
a-Direct Taxes		9.28	4.33	8.79	9.02	3.62	8.60	14.66	4.06	14.22	17.44	4.22	16.98	17.50	4.11	17.03	18.73	3.56	18.30		أ - ضرائب مباشرة
b-Indirect Taxes		10.06	2.44	9.85	9.46	1.87	9.31	10.95	2.05	10.77	12.13	2.25	11.93	11.75	2.36	11.51	12.36	2.06	12.14		ب- ضرائب غير مباشرة
Oil Revenues		71.26	0.00	72.31	73.89	0.00	74.87	67.76	0.00	68.66	62.22	0.00	63.26	61.65	0.00	62.69	60.85	0.00	61.90		إيرادات نفطية
a- Exported Crude Oil		32.29	0.00	32.77	42.65	0.00	43.21	43.38	0.00	43.96	44.41	0.00	45.15	46.15	0.00	46.94	47.20	0.00	48.01		أ- مبيعات نفط خام مصدر
b-Domestic Oil Revenues		34.87	0.00	35.38	30.33	0.00	30.73	23.69	0.00	24.01	17.16	0.00	17.45	14.73	0.00	14.98	12.72	0.00	12.94		ب- نفط مباع محلياً
c- Gas Exports		0.00	0.00	0.00	0.01	0.00	0.01	0.00	0.00	0.00	0.00	0.00	0.00	0.00	0.00	0.00	0.00	0.00	0.00		ج- مبيعات غاز مصدر
d- Gas Sales		4.10	0.00	4.16	0.90	0.00	0.91	0.69	0.00	0.70	0.65	0.00	0.66	0.77	0.00	0.78	0.94	0.00	0.95		د- مبيعات غاز مستهلك محلياً
Other Non-Tax Current Revenues		7.93	3.05	7.60	7.28	2.23	7.05	5.12	2.39	4.82	5.87	2.81	5.46	7.67	2.50	7.33	6.66	2.45	6.26		إيرادات جارية غير ضريبية أخرى
Current Revenues & Transfers		0.00	85.99	0.00	0.00	87.41	0.00	0.00	87.07	0.00	0.00	85.64	0.00	0.00	87.03	0.00	0.46	88.20	0.46		منح ومساعدات جارية
- External Current Revenues		0.00	0.00	0.00	0.00	0.00	0.00	0.00	0.00	0.00	0.00	0.00	0.00	0.00	0.00	0.00	0.46	0.00	0.46		- منح جارية خارجية
- Central Current Subsidies		--	85.99	--	--	87.41	--	--	87.07	--	--	85.64	--	--	87.03	--	--	88.20	--		- دعم مركزي جاري
II : Capital Revenues and Grants of which:		1.47	4.19	1.45	0.34	4.87	0.16	1.52	4.44	1.53	2.34	5.07	2.36	1.43	4.00	1.44	0.94	3.73	0.94		ثانياً : إيرادات رأسمالية ومنح رأسمالية منها:
Central Capital Subsidies		--	2.32	--	--	2.44	--	--	3.11	--	--	2.71	--	--	3.14	--	--	3.32	--		دعم مركزي رأسمالي
Share of Public Joint Revenues		--	1.57	--	--	1.19	--	--	1.27	--	--	2.27	--	--	0.82	--	--	0.34	--		الحصة من الإيرادات العامة المشتركة
Share of Joint Revenues		--	--	--	--	--	--	--	--	--	--	--	--	--	--	--	--	--	--		الحصة من الإيرادات المشتركة
Total Revenues and Grants		100.00	100.00	100.00	100.00	100.00	100.00	100.00	100.00	100.00	100.00	100.00	100.00	100.00	100.00	100.00	100.00	100.00	100.00		إجمالي الإيرادات والمنح

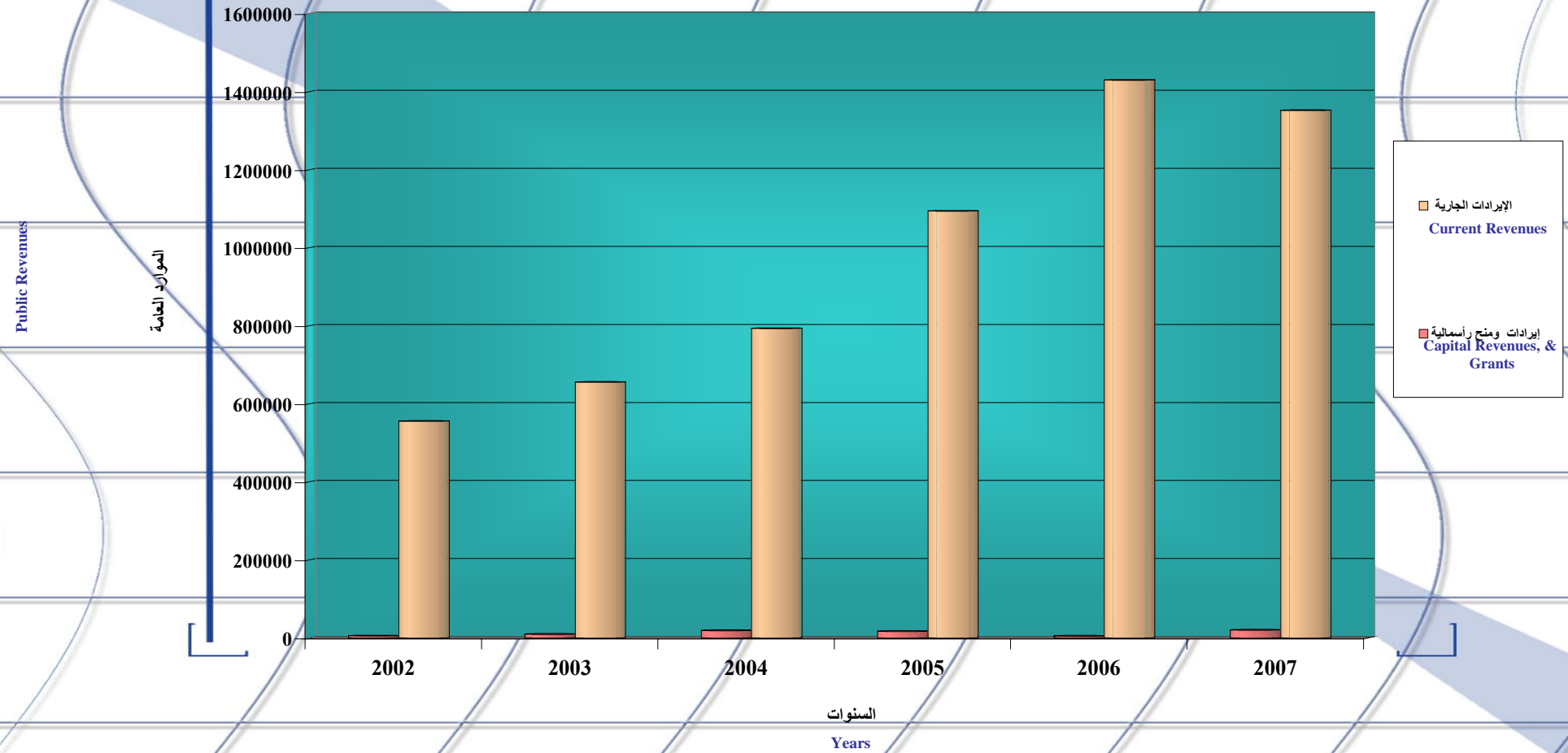
جدول رقم (3/9) معدل النمو السنوي للموارد والمنح حسب التقسيم النمطي للفترة 2002 - 2007م (%)

Table 9 -3: Annual Growth of Revenues and Grants according to Typical Classification for 2002-2007 (%)

Item	Year	2005			2005			2005			2004			2003			2002			السنة	البيان
		الإجمالي	محلي	مركزي	الإجمالي	محلي	مركزي	الإجمالي	محلي	مركزي	الإجمالي	محلي	مركزي	الإجمالي	محلي	مركزي	الإجمالي	محلي	مركزي		
		Total	Local	Central	Total	Local	Central	Total	Local	Central	Total	Local	Central	Total	Local	Central	Total	Local	Central		
I : Total Current Revenues		-5.43	-5.27	-5.72	30.68	21.80	30.94	37.93	21.14	38.40	21.02	14.53	21.03	18.00	5.45	18.01	2.71	--	--	1	أولاً: جملة الإيرادات الجارية
Current Revenues		-5.43	19.53	-5.72	30.68	11.26	30.94	37.93	10.04	38.40	21.02	19.98	21.03	18.55	17.58	18.56	2.24	--	--		الإيرادات الجارية
Tax Revenues		0.09	15.86	-0.62	-6.77	10.19	-7.42	18.43	13.40	18.63	23.45	15.98	23.77	11.60	21.84	11.21	11.46	--	--		إيرادات ضريبية
a-Direct Taxes		-1.55	12.40	-2.42	-20.53	9.29	-21.86	14.96	15.62	14.93	21.69	18.91	21.82	10.83	22.22	10.36	12.86	--	--		أ - ضرائب مباشرة
b-Indirect Taxes		1.66	22.55	1.04	11.65	11.97	11.64	23.41	9.24	23.88	26.08	10.86	26.67	12.78	21.17	12.48	9.40	--	--		ب- ضرائب غير مباشرة
Oil Revenues		-7.76	0.00	-7.76	40.83	0.00	40.83	48.94	0.00	48.94	23.29	0.00	23.29	20.13	0.00	20.13	2.01	--	--	2	إيرادات نفطية
a- Exported Crude Oil		-27.58	0.00	-27.58	26.97	0.00	26.97	33.60	0.00	33.60	17.52	0.00	17.52	15.96	0.00	15.96	-1.82	--	--		أ- مبيعات نفط خام مصدر
b-Domestic Oil Revenues		9.96	0.00	9.96	65.29	0.00	65.29	88.81	0.00	88.81	42.37	0.00	42.37	37.26	0.00	37.26	16.99	--	--		ب- نفط مباع محلياً
c- Gas Exports		-100.00	0.00	-100.00	0.00	0.00	0.00	0.00	0.00	0.00	0.00	0.00	0.00	0.00	0.00	0.00	0.00	--	--		ج- مبيعات غاز مصدر
d- Gas Sales		334.22	0.00	334.22	69.83	0.00	69.83	44.04	0.00	44.04	3.66	0.00	3.66	-2.61	0.00	-2.61	32.12	--	--		د- مبيعات غاز مستهلك محلياً
Other Non-Tax Current Revenues		4.18	28.59	3.04	83.56	14.01	88.94	19.41	2.30	20.98	-6.53	30.31	-8.89	36.50	7.84	38.87	-25.14	--	--	3	إيرادات جارية غير ضريبية أخرى
Current Revenues & Transfers		0.00	-7.46	0.00	0.00	22.83	0.00	0.00	22.35	0.00	0.00	13.97	0.00	-100.00	4.35	-100.00	0.00	--	--		منح ومساعدات جارية
- External Current Revenues		0.00	0.00	0.00	0.00	0.00	0.00	0.00	0.00	0.00	0.00	0.00	0.00	-100.00	0.00	-100.00	0.00	--	--		- منح جارية خارجية
- Central Current Subsidies		--	-7.46	--	--	22.83	--	--	22.35	--	--	13.97	--	--	4.35	--	--	--	--		- دعم مركزي جاري
II : Capital Revenues and Grants of which:		312.73	-19.03	750.48	-70.90	34.18	-86.21	-11.30	5.37	-11.21	100.16	46.70	100.01	79.23	13.41	80.99	-22.52	--	--		ثانياً : إيرادات رأسمالية ومنح رأسمالية منها:
Central Capital Subsidies		--	-10.77	--	--	-3.85	--	--	38.18	--	--	-0.03	--	--	0.00	--	--	--	--		دعم مركزي رأسمالي
Share of Public Joint Revenues		--	24.47	--	--	14.20	--	--	-32.57	--	--	221.41	--	--	152.26	--	--	--	--		الحصة من الإيرادات العامة المشتركة
Share of Joint Revenues		--	31.51	--	--	11.51	--	--	9.80	--	--	44.36	--	--	-14.74	--	--	--	--		الحصة من الإيرادات المشتركة
Total Revenues and Grants		-4.34	-5.94	-4.48	29.14	22.35	29.15	36.78	20.34	37.23	22.15	15.82	22.17	18.58	5.75	18.60	2.40	--	--		إجمالي الإيرادات والمنح

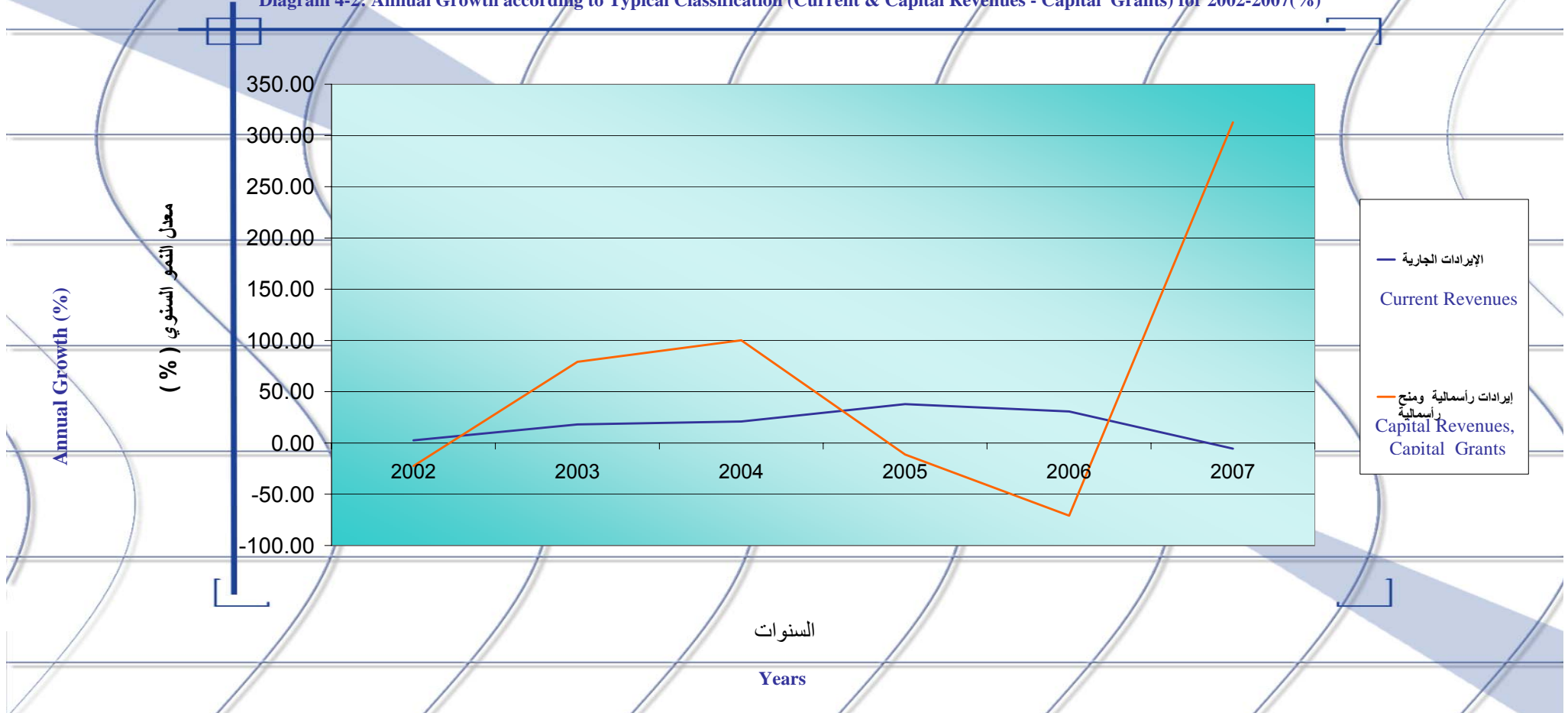
شكل رقم (1/4) تطور الموارد والمنح حسب التقسيم النمطي (جارية ، إيرادات ومنح رأسمالية)
 للفترة 2002-2007م (بالمليون ريال)

Diagram 4-1: Revenues Growth according to Typical Classification
 (Current & Capital Revenues & Grants) for 2002-2007 (Million Riels)



شكل رقم (4/2) معدل النمو السنوي للموارد العامة والمنح حسب التقسيم النمطي (جارية - إيرادات ومنح رأسمالية) للفترة 2002-2007م (%)

Diagram 4-2: Annual Growth according to Typical Classification (Current & Capital Revenues - Capital Grants) for 2002-2007(%)



جدول رقم (1/10) الموارد العامة للدولة حسب مصادر التحصيل الرئيسية للفترة 2002 - 2007 م (بالمليون ريال)

Table 10 -1: States' Revenues by Main Source of Collection for 2002-2007 (In Million Rials)

Item	Year	****2007			**2006			2005			2004			2003			2002			السنة	البيان
		الإجمالي***	محلي	مركزي	الإجمالي***	محلي	مركزي	الإجمالي***	محلي	مركزي	الإجمالي***	محلي	مركزي	الإجمالي***	محلي	مركزي	الإجمالي***	محلي	مركزي		
		Total	Local	Central	Total	Local	Central	Total	Local	Central	Total	Local	Central	Total	Local	Central	Total	Local	Central		
1- Customs Authority Revenues		42374	80	42294	36119	37	36082	52030	37	51993	51967	33	51934	42350	28	42322	37239	12	37227	1 - إيرادات مصلحة الجمارك	
2- Tax Authority Revenues		215024	4657	210367	223267	3786	219481	157130	3465	153665	119595	3005	116590	98963	2610	96353	90416	2210	88206	2 - إيرادات مصلحة الضرائب	
3- Zakat Revenues		6510	6510	0	6019	6019	0	5369	5369	0	4649	4649	0	3958	3958	0	3380	3380	0	3 - إيرادات الزكاة	
4- Central Revenues (Central Accounts)		1053062	0	1053062	1124856	0	1124856	870200	0	870200	603638	0	603638	500856	0	500856	413488	0	413488	4 - الإيرادات المركزية (حسابات مركزية)	
a) Oil & Gas Revenues(*)		998017	0	998017	1085238	0	1085238	842156	0	842156	579120	0	579120	480191	0	480191	391247	0	391247	أ - إيرادات النفط والغاز (*)	
b) Profit Surplus Revenues		54418	0	54418	36944	0	36944	23309	0	23309	17324	0	17324	15486	0	15486	20286	0	20286	ب - إيرادات الدولة من فائض الأرباح	
- CBY		0	0	0	24565	0	24565	14191	0	14191	5768	0	5768	7557	0	7557	10000	0	10000	- البنك المركزي	
- Other Agencies		0	0	0	12379	0	12379	9118	0	9118	11556	0	11556	7929	0	7929	10286	0	10286	- بقية الوحدات	
c) Other Central Revenues		627	0	627	2674	0	2674	4735	0	4735	7194	0	7194	5179	0	5179	1955	0	1955	ج - إيرادات مركزية أخرى	
5- Other Agencies Revenues		35317	8401	26916	42775	8464	34311	12376	5762	6614	13622	5652	7970	10443	4471	5972	8507	3844	4663	5 - إيرادات بقية الجهات	
Total of Domestic Revenues		1352287	19648	1332639	1433036	18306	1414730	1097105	14633	1082472	793471	13339	780132	656570	11067	645503	553030	9446	543584	إجمالي الإيرادات الذاتية	
6- External Borrowing		58518	0	58518	53569	0	53569	33945	0	33945	16083	0	16083	15634	0	15634	10668	0	10668	6 - الاقتراض الخارجي	
7- Foreign Grants		19893	275	19618	1470	456	1014	13736	0	13736	18681	0	18681	8335	0	8335	7701	0	7701	7 - المنح الخارجية	
External Financing		78411	275	78136	55039	456	54583	47681	0	47681	34764	0	34764	23969	0	23969	18369	0	18369	إجمالي التمويل الأجنبي	
8-Grants from Other Governmental Levels***		-	176986	-	-	190584	-	-	156467	-	-	128837	-	-	111692	-	-	106637	-	8 - منح من مستويات حكومية أخرى ***	
9-Receipts of Loan Principals & Sales of Equity		0	0	0	1556	0	1556	399	0	399	119	0	119	288	0	288	1313	0	1313	9 - ممتلكات أصول القروض ومبيعات أسهم رأس المال	
10-Change in Deposits of Local Authorities		3468	3468	0	0	0	0	0	0	0	0	0	0	0	0	0	0	0	0	10 - التغيير في الودائع للسلطة المحلية	
Total		1434166	200377	1410775	1489631	209346	1470869	1145185	171100	1130552	828354	142176	815015	680827	122759	669760	572712	116083	563266	الإجمالي العام للإيرادات	

(*) The oil & Gas revenues include for instance the concession commissions which government receives from oil & gas production companies, tax charges on foreign oil and mineral companies working in Yemen, and grants which government receive from oil and mineral companies usually after signing contracts. (**) تتضمن عمولة امتياز على عمليات إنتاج النفط والغاز، والضرائب على دخل شركات النفط والمعادن الأجنبية، ومنح توقيع الاتفاقيات النفطية والمعدنية

(**) بيانات فعلية أولية .

(**) Provisional Actual Data.

(***) الإجمالي هو عبارة عن (الإيرادات المركزية مضاف إليها الإيرادات المحلية) مطروح منها المنح للسلطة المحلية حتى لا يتضخم الإجمالي العام للإيرادات

(***) Total revenues are considered to be central revenues plus total local revenues of which subsidies from the central government to local authorities are subtracted .

(****) Provisional Data

(****) بيانات تقديرية .

جدول رقم (2/10) التوزيع النسبي للموارد العامة للدولة حسب مصادر التحصيل الرئيسية للفترة 2002 - 2007 م (%)

Table 11 -2: States' Revenues by Main Source of Collection for 2002-2007 (%)

Item	Year	2007			2006			2005			2004			2003			2002			السنة	البيان
		الإجمالي	محلي	مركزي	الإجمالي	محلي	مركزي	الإجمالي	محلي	مركزي	الإجمالي	محلي	مركزي	الإجمالي	محلي	مركزي	الإجمالي	محلي	مركزي		
		Total	Local	Central	Total	Local	Central	Total	Local	Central	Total	Local	Central	Total	Local	Central	Total	Local	Central		
1- Customs Authority Revenues		2.95	0.04	3.00	2.42	0.02	2.45	4.54	0.02	4.60	6.27	0.02	6.37	6.22	0.02	6.32	6.50	0.01	6.61	1 - إيرادات مصلحة الجمارك	
2- Tax Authority Revenues		14.99	2.32	14.91	14.99	1.81	14.92	13.72	2.03	13.59	14.44	2.11	14.31	14.54	2.13	14.39	15.79	1.90	15.66	2 - إيرادات مصلحة الضرائب	
3- Zakat Revenues		0.45	3.25	0.00	0.40	2.88	0.00	0.47	3.14	0.00	0.56	3.27	0.00	0.58	3.22	0.00	0.59	2.91	0.00	3 - إيرادات الزكاة	
4- Central Revenues (Central Accounts)		73.43	0.00	74.64	75.51	0.00	76.48	75.99	0.00	76.97	72.87	0.00	74.06	73.57	0.00	74.78	72.20	0.00	73.41	4 - الإيرادات المركزية (حسابات مركزية)	
a) Oil & Gas Revenues(*)		69.59	0.00	70.74	72.85	0.00	73.78	73.54	0.00	74.49	69.91	0.00	71.06	70.53	0.00	71.70	68.31	0.00	69.46	أ - إيرادات النفط والغاز	
b) Profit Surplus Revenues		3.79	0.00	3.86	2.48	0.00	2.51	2.04	0.00	2.06	2.09	0.00	2.13	2.27	0.00	2.31	3.54	0.00	3.60	ب - إيرادات الدولة من فائض الأرباح	
- CBY		0.00	0.00	0.00	1.65	0.00	1.67	1.24	0.00	1.26	0.70	0.00	0.71	1.11	0.00	1.13	1.75	0.00	1.78	- البنك المركزي	
- Other Agencies		0.00	0.00	0.00	0.83	0.00	0.84	0.80	0.00	0.81	1.40	0.00	1.42	1.16	0.00	1.18	1.80	0.00	1.83	- بقية الوحدات	
c) Other Central Revenues		0.04	0.00	0.04	0.18	0.00	0.18	0.41	0.00	0.42	0.87	0.00	0.88	0.76	0.00	0.77	0.34	0.00	0.35	ج - إيرادات مركزية أخرى	
5- Other Agencies Revenues		2.46	4.19	1.91	2.87	4.04	2.33	1.08	3.37	0.59	1.64	3.98	0.98	1.53	3.64	0.89	1.49	3.31	0.83	5 - إيرادات بقية الجهات	
Total of Domestic Revenues		94.29	9.81	94.46	96.20	8.74	96.18	95.80	8.55	95.75	95.79	9.38	95.72	96.44	9.02	96.38	96.56	8.14	96.51	إجمالي الإيرادات الذاتية	
6- External Borrowing		4.08	0.00	4.15	3.60	0.00	3.64	2.96	0.00	3.00	1.94	0.00	1.97	2.30	0.00	2.33	1.86	0.00	1.89	6 - الاقتراض الخارجي	
7- Foreign Grants		1.39	0.14	1.39	0.10	0.22	0.07	1.20	0.00	1.21	2.26	0.00	2.29	1.22	0.00	1.24	1.34	0.00	1.37	7 - المنح الخارجية	
External Financing		5.47	0.14	5.54	3.69	0.22	3.71	4.16	0.00	4.22	4.20	0.00	4.27	3.52	0.00	3.58	3.21	0.00	3.26	إجمالي التمويل الأجنبي	
8-Grants from Other Governmental Levels***		-	88.33	-	-	91.04	-	-	91.45	-	-	90.62	-	-	90.98	-	-	91.86	-	8 - منح من مستويات حكومية أخرى	
9-Receipts of Loan Principals & Sales of Equity		0.00	0.00	0.00	0.10	0.00	0.11	0.03	0.00	0.04	0.01	0.00	0.01	0.04	0.00	0.04	0.23	0.00	0.23	9 - مخصصات أصول القروض ومبيعات أسهم رأس المال	
10-Change in Deposits of Local Authorities		0.24	1.73	0.00	0.00	0.00	0.00	0.00	0.00	0.00	0.00	0.00	0.00	0.00	0.00	0.00	0.00	0.00	0.00	10 - التغيير في الودائع للسلطة المحلية	
Total		100.00	100.00	100.00	100.00	100.00	100.00	100.00	100.00	100.00	100.00	100.00	100.00	100.00	100.00	100.00	100.00	100.00	100.00	الإجمالي العام للإيرادات	

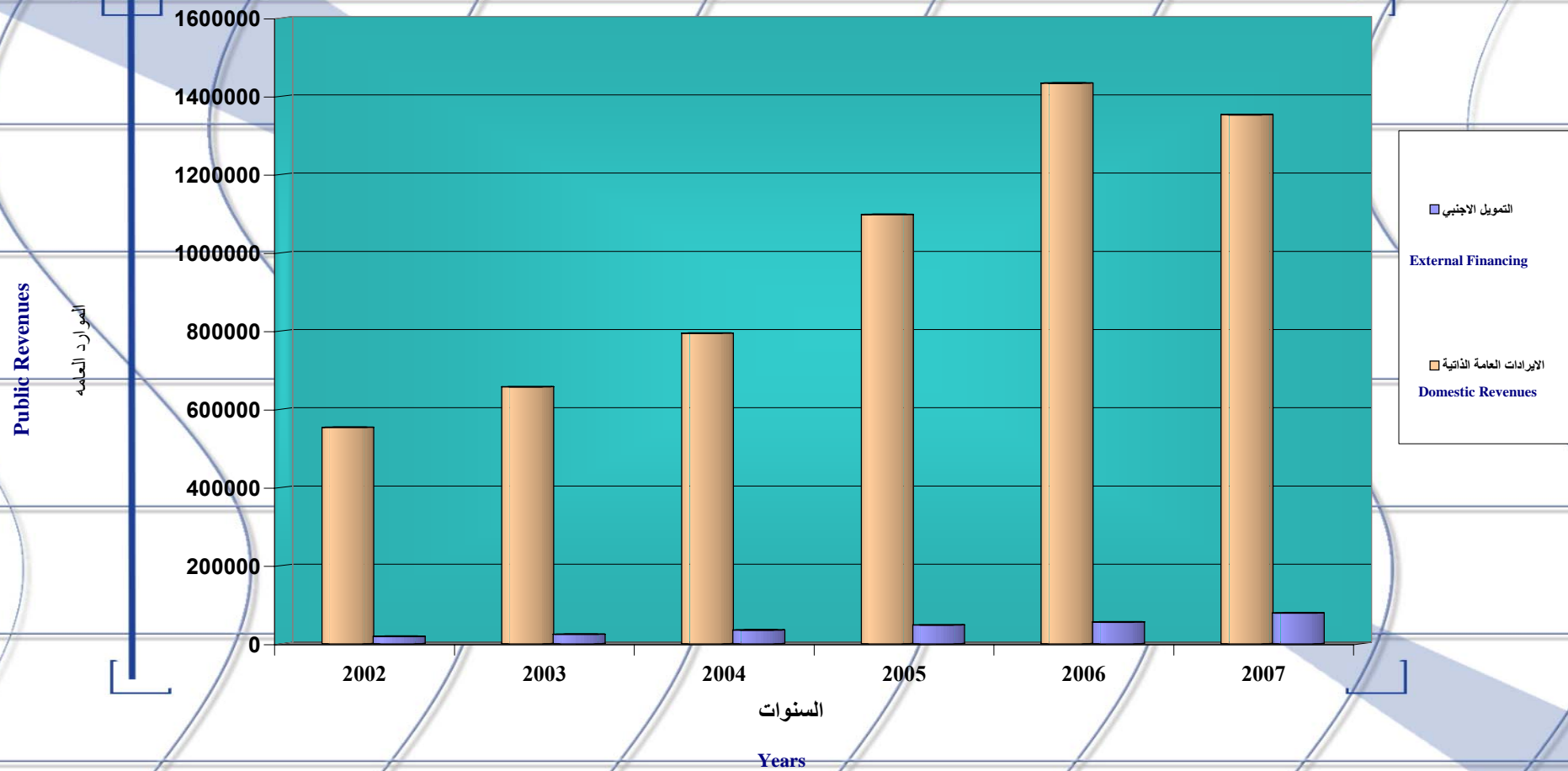
جدول رقم (3/10) معدل النمو السنوي للموارد العامة للدولة حسب مصادر التحصيل الرئيسية للفترة 2002 - 2007 م (%)

Table 10 -3: Annual Growth of States' Revenues by Main Source of Collection for 2002-2007 (%)

Item	Year	2005			2006			2005			2004			2003			2002			السنة	البيان
		الإجمالي	محلي	مركزي	الإجمالي	محلي	مركزي	الإجمالي	محلي	مركزي	الإجمالي	محلي	مركزي	الإجمالي	محلي	مركزي	الإجمالي	محلي	مركزي		
		Total	Local	Central	Total	Local	Central	Total	Local	Central	Total	Local	Central	Total	Local	Central	Total	Local	Central		
1- Customs Authority Revenues		17.32	116.22	17.22	-30.58	0.00	-30.60	0.12	12.12	0.11	22.71	17.86	22.71	13.72	133.33	13.69	9.88	--	--	1	إيرادات مصلحة الجمارك
2- Tax Authority Revenues		-3.69	23.01	-4.15	42.09	9.26	42.83	31.39	15.31	31.80	20.85	15.13	21.00	9.45	18.10	9.24	16.41	--	--	2	إيرادات مصلحة الضرائب
3- Zakat Revenues		8.16	8.16	0.00	12.11	12.11	0.00	15.49	15.49	0.00	17.46	17.46	0.00	17.10	17.10	0.00	20.50	--	--	3	إيرادات الزكاة
4- Central Revenues (Central Accounts)		-6.38	0.00	-6.38	29.26	0.00	29.26	44.16	0.00	44.16	20.52	0.00	20.52	21.13	0.00	21.13	-1.46	--	--	4	الإيرادات المركزية (حسابات مركزية)
a) Oil & Gas Revenues(*)		-8.04	0.00	-8.04	28.86	0.00	28.86	45.42	0.00	45.42	20.60	0.00	20.60	22.73	0.00	22.73	0.66	--	--		أ - إيرادات النفط والغاز
b) Profit Surplus Revenues		47.30	0.00	47.30	58.50	0.00	58.50	34.55	0.00	34.55	11.87	0.00	11.87	-23.66	0.00	-23.66	-19.18	--	--		ب - إيرادات الدولة من فائض الأرباح
- CBY		0.00	0.00	0.00	73.10	0.00	73.10	146.03	0.00	146.03	-23.67	0.00	-23.67	-24.43	0.00	-24.43	-39.73	--	--		- البنك المركزي
- Other Agencies		0.00	0.00	0.00	35.76	0.00	35.76	-21.10	0.00	-21.10	45.74	0.00	45.74	-22.91	0.00	-22.91	20.90	--	--		- بقية الوحدات
c) Other Central Revenues		-76.55	0.00	-76.55	-43.53	0.00	-43.53	-34.18	0.00	-34.18	38.91	0.00	38.91	164.91	0.00	164.91	-66.52	--	--		ج - إيرادات مركزية أخرى
5- Other Agencies Revenues		-17.44	-0.74	-21.55	245.63	46.89	418.76	-9.15	1.95	-17.01	30.44	26.41	33.46	22.76	16.31	28.07	16.44	--	--	5	إيرادات بقية الجهات
Total of Domestic Revenues		-5.63	7.33	-5.80	30.62	25.10	30.69	38.27	9.70	38.75	20.85	20.53	20.86	18.72	17.16	18.75	2.17	--	--		إجمالي الإيرادات الذاتية
6- External Borrowing		9.24	0.00	9.24	57.81	0.00	57.81	111.06	0.00	111.06	2.87	0.00	2.87	46.55	0.00	46.55	18.60	--	--	6	الاقتراض الخارجي
7- Foreign Grants		1253.27	-39.69	1834.71	-89.30	0.00	-92.62	-26.47	0.00	-26.47	124.13	0.00	124.13	8.23	0.00	8.23	21.83	--	--	7	المنح الخارجية
External Financing		42.46	0.00	43.15	15.43	0.00	14.48	37.16	0.00	37.16	45.04	0.00	45.04	30.49	0.00	30.49	19.93	--	--		إجمالي التمويل الأجنبي
8-Grants from Other Governmental Levels***		--	-7.13	--	--	21.80	--	--	21.45	--	--	15.35	--	--	4.74	--	--	--	--	8	منح من مستويات حكومية أخرى
9-Receipts of Loan Principals & Sales of Equity		-100.00	0.00	-100.00	289.97	0.00	289.97	235.29	0.00	235.29	-58.68	0.00	-58.68	-78.07	0.00	-78.07	0.00	--	--	9	محصلات أصول القروض ومبيعات أسهم رأس المال
10-Change in Deposits of Local Authorities		0.00	0.00	0.00	0.00	0.00	0.00	0.00	0.00	0.00	0.00	0.00	0.00	0.00	0.00	0.00	0.00	--	--	10	التغيير في الودائع للسلطة المحلية
Total		-3.72	-4.28	-4.09	30.08	22.35	30.10	38.25	20.34	38.72	21.67	15.82	21.69	18.88	5.75	18.91	2.89	--	--		الإجمالي العام للإيرادات

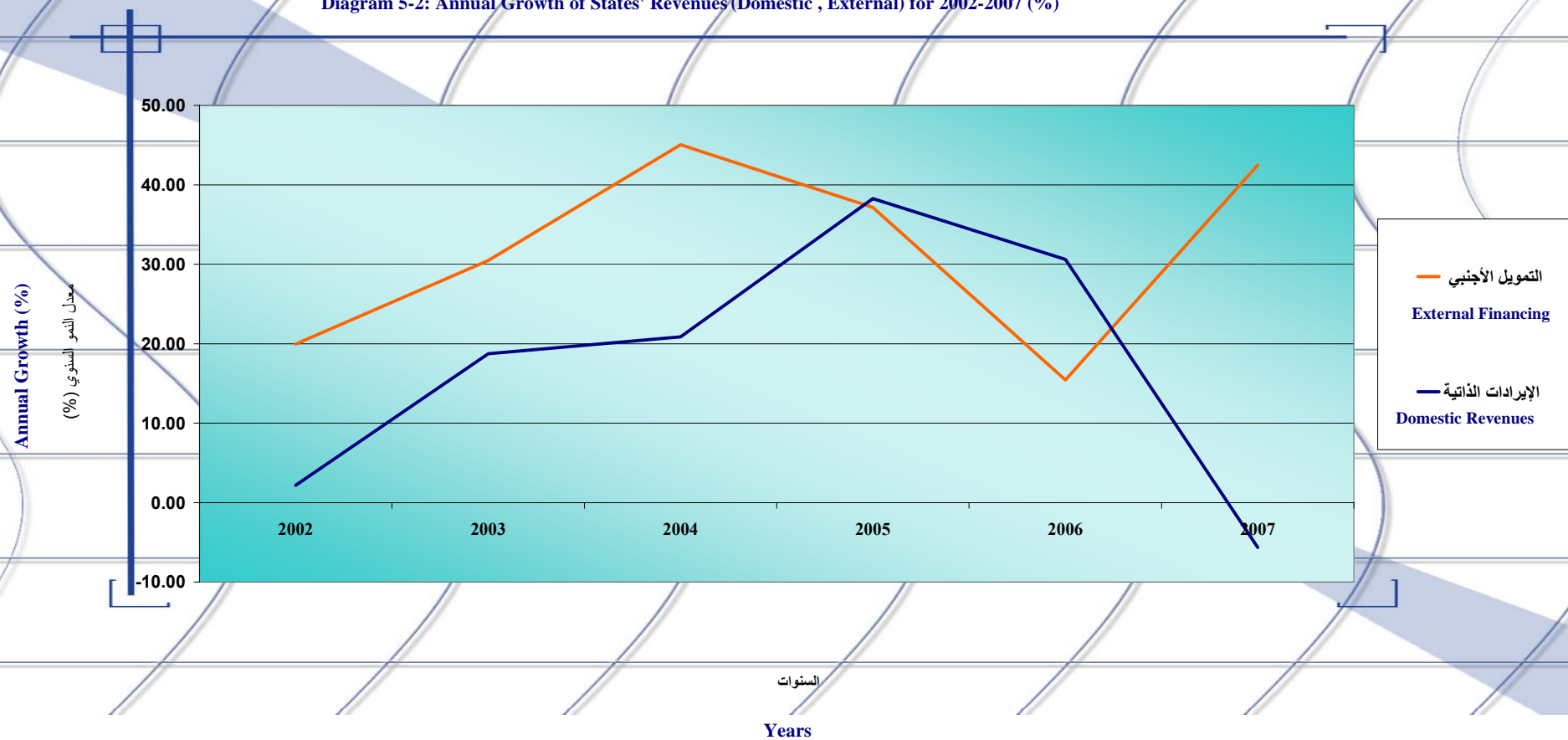
شكل رقم (1/5) تطور الموارد العامة (الذاتية - تمويل أجنبي)
 للفترة 2002-2007م (بالمليون ريال)

Diagram 5-1: Development of Public Revenues (Domestic Revenues – External Financing) for 2002-2007 (Million Rials)



شكل رقم (2/5) معدل النمو السنوي للموارد العامة (الذاتية ، تمويل أجنبي) للفترة 2002 - 2007م (%)

Diagram 5-2: Annual Growth of States' Revenues (Domestic , External) for 2002-2007 (%)



جدول رقم (1/11) الموارد العامة للدولة حسب التقسيم الإداري للفترة 2002-2007م (بالمليون ريال)

Table 11-1: State Revenues by Administrative Division for 2002 -2007 (Million Riials)

Item	Year	2003											2002											البيان السنة								
		الإجمالي***			Local Revenues الإيرادات المحلية									مركزي			الإجمالي***			Local Revenues الإيرادات المحلية									مركزي			
		Total			Capital Revenues إيرادات رأسمالية			Current Revenues إيرادات جارية						Central			Total			Capital Revenues إيرادات رأسمالية			Current Revenues إيرادات جارية						Central			
		الإجمالي	رأسمالي	جاري	الإجمالي	إجمالي	حصص من إيرادات الدولة Share of State public Revenues	دعم رأسمالي*** Capital Subsidy	محلية	الإجمالي	دعم جاري*** Current Subsidy	محلية	الإجمالي	رأسمالي	جاري	الإجمالي	رأسمالي	جاري	الإجمالي	إجمالي	حصص من إيرادات الدولة Share of State public Revenues	دعم رأسمالي*** Capital Subsidy	محلية		الإجمالي	دعم جاري*** Current Subsidy	محلية	الإجمالي	رأسمالي	جاري		
Ministries' Headquarters		561873	9714	552159	0	0	0	0	0	0	0	561873	9714	552159	470782	6517	464265	0	0	0	0	0	0	0	0	0	0	470782	6517	464265	الدواوين العامة	
Sana'a City		18689	3	18686	11023	648	91	554	3	10375	6920	3455	15231	0	15231	15584	1	15583	9766	610	17	592	1	9156	6549	2607	12976	0	12976	أمانة العاصمة		
Sana'a Governorate		1617	0	1617	6528	248	75	173	0	6280	5883	397	1220	0	1220	1428	0	1428	6553	179	19	160	0	6374	6026	348	1080	0	1080	صنعاء		
Aden		24087	41	24046	9752	317	39	237	41	9435	8317	1118	22928	0	22928	21938	70	21868	9087	358	30	259	69	8729	7579	1150	20719	1	20718	عدن		
Taiz		4810	0	4810	15399	315	44	271	0	15084	14001	1083	3727	0	3727	4378	0	4378	15308	265	28	237	0	15043	14020	1023	3355	0	3355	تعز		
Hudaidah		28853	1	28852	9816	245	34	210	1	9571	8361	1210	27642	0	27642	23799	0	23799	9482	208	22	186	0	9274	8223	1051	22748	0	22748	الحديدة		
Hadhramot		4945	4	4941	9264	273	38	231	4	8991	8311	680	4261	0	4261	4069	9	4060	8755	282	29	247	6	8473	7888	585	3478	3	3475	حضرموت		
Ibb		2501	0	2501	10470	318	45	273	0	10152	9484	668	1833	0	1833	2236	0	2236	10087	311	33	278	0	9776	9222	554	1682	0	1682	إب		
Abyan		985	6	979	5636	179	44	129	6	5457	5299	158	821	0	821	851	4	847	5384	148	15	129	4	5236	5106	130	717	0	717	أبين		
Dhamar		1534	0	1534	6909	287	62	225	0	6622	6282	340	1194	0	1194	1366	3	1363	6464	257	27	227	3	6207	5921	286	1077	0	1077	ذمار		
Shabwah		775	0	775	4040	197	28	169	0	3843	3732	111	664	0	664	656	0	656	3511	188	20	168	0	3323	3225	98	558	0	558	شبوّة		
Hajjah		5433	0	5433	6525	292	97	195	0	6233	5712	521	4912	0	4912	4078	0	4078	6027	215	23	192	0	5812	5370	442	3636	0	3636	حجة		
AL-Baidha		669	2	667	2794	204	69	133	2	2590	2389	201	466	0	466	609	0	609	2569	148	16	132	0	2421	2251	170	439	0	439	البيضاء		
Lahj		1141	1	1140	6685	200	55	144	1	6485	6327	158	982	0	982	1022	1	1021	6467	176	18	157	1	6291	6162	129	892	0	892	لحج		
Sa'adah		2607	0	2607	2717	143	20	123	0	2574	2285	289	2318	0	2318	1856	0	1856	2593	154	16	138	0	2439	2174	265	1591	0	1591	صعدة		
AL-Mahweet		553	0	553	3036	133	35	98	0	2903	2781	122	431	0	431	542	0	542	2925	93	10	83	0	2832	2721	111	431	0	431	المحويت		
AL-Maharah		1870	0	1870	1089	159	22	137	0	930	875	55	1815	0	1815	4804	0	4804	1038	154	16	138	0	884	844	40	4764	0	4764	المهرة		
Ma'arib		506	0	506	2052	154	48	106	0	1898	1842	56	450	0	450	442	0	442	1818	116	12	104	0	1702	1662	40	402	0	402	مأرب		
AL-Jawf		252	0	252	1670	173	46	127	0	1497	1483	14	238	0	238	209	0	209	1293	129	12	117	0	1164	1152	12	197	0	197	الجوف		
Amran		910	1	909	4431	209	65	143	1	4222	4012	210	699	0	699	862	0	862	4205	140	14	126	0	4065	3894	171	691	0	691	عمران		
AL-Dhalia'a		583	0	583	2923	220	47	173	0	2703	2541	162	421	0	421	533	0	533	2751	202	21	181	0	2549	2399	150	383	0	383	الضالع		
Raima		0	0	0	0	0	0	0	0	0	0	0	0	0	0	0	0	0	0	0	0	0	0	0	0	0	0	0	0	ريمة		
Sub_Total Revenues		103320	59	103261	122759	4914	1004	3851	59	117845	106837	11008	92253	0	92253	91262	88	91174	116083	4333	398	3851	84	111750	102388	9362	81816	4	81812	اجمالي إيرادات أمانة العاصمة والمحافظات		
Grand Total**		665193	9773	655420	122759	4914	1004	3851	59	117845	106837	11008	654126	9714	644412	562044	6605	555439	116083	4333	398	3851	84	111750	102388	9362	552598	6521	546077	الإجمالي العام للإيرادات**		

(*) Including Capital Grants ,Loans and Capital Equity Sales .

(*) يتضمن المنح الرأسمالية وتمتصلات القروض ومبيعات اسهم رأس المال

(**) With debts not included .

(**) بدون الاقتراض

(***) Total Revenues are considered to be central Revenues plus total local Revenues of which subsidies from the central government to local authorities are subtracted.

(***) إجمالي الموارد العامة هو عبارة عن (الموارد المركزية مضاف إليها الموارد المحلية) مطروح منها المنح للسلطة المحلية حتى لا يتضخم الإجمالي العام للموارد .

(****) Including Current Grants .

(****) يتضمن المنح الخارجية الجارية .

Continued

يتبع

جدول رقم (1/11) الموارد العامة للدولة حسب التقسيم الإداري للفترة 2002-2007م (بالمليون ريال)

Table 11-1: State Revenues by Administrative Division for 2002 -2007 (Million Riials)

Item	Year	2005											2004											البيان السنة								
		الإجمالي*** Total			الإيرادات المحلية Local Revenues								مركزي Central			الإجمالي*** Total			الإيرادات المحلية Local Revenues								مركزي Central					
		الإجمالي Total	رأسملي* Capital	جاري Current	الإجمالي Total	إيرادات رأسمالية Capital Revenues				إيرادات جارية Current Revenues				الإجمالي Total	رأسملي* Capital	جاري Current	الإجمالي Total	رأسملي* Capital	جاري Current	الإجمالي Total	إيرادات رأسمالية Capital Revenues				إيرادات جارية Current Revenues				الإجمالي Total	رأسملي* Capital	جاري Current	
						الإجمالي Total	صناديق مشاريع مالية Share of Joint Investment Revenues	دعم رأسملي* Capital Subsidy	محلية Local	الإجمالي Total	دعم جاري*** Current Subsidy	محلية Local	الإجمالي Total								رأسملي* Capital	جاري Current	الإجمالي Total		رأسملي* Capital	جاري Current	الإجمالي Total	رأسملي* Capital				جاري Current
Ministries' Headquarters		981524	17120	964404	0	0	0	0	0	0	0	981524	17120	964404	682768	18971	663797	0	0	0	0	0	0	0	0	0	0	682768	18971	663797	الدواوين العامة	
Sana'a City		28819	4	28815	15583	725	209	512	4	14858	10069	4789	24026	0	24026	24510	2	24508	13055	851	339	510	2	12204	8139	4065	20443	0	20443	أمانة العاصمة		
Sana'a Governorate		3307	0	3307	7482	261	92	169	0	7221	6784	437	2870	0	2870	2456	0	2456	6171	250	125	125	0	5921	5528	393	2063	0	2063	صنعاء		
Aden		27157	69	27088	12851	419	140	210	69	12432	11060	1372	25716	0	25716	28171	75	28096	11319	528	241	213	74	10791	9609	1182	26915	1	26914	عدن		
Taiz		7074	0	7074	20741	420	112	308	0	20321	18999	1322	5752	0	5752	6757	24	6733	17820	423	189	210	24	17397	15655	1742	4991	0	4991	تعز		
Hudaidah		25811	4	25807	13057	228	57	167	4	12829	11460	1369	24438	0	24438	30263	15	30248	11087	287	106	166	15	10800	9520	1280	28968	0	28968	الحديدة		
Hadhrमत		6933	3	6930	14336	1445	92	1350	3	12891	11943	948	5982	0	5982	7063	9	7054	10491	284	144	131	9	10207	9406	801	6253	0	6253	حضرمت		
Ibb		3535	0	3535	13904	381	125	256	0	13523	12630	893	2642	0	2642	3180	0	3180	11747	447	199	248	0	11300	10541	759	2421	0	2421	إب		
Abyan		1447	10	1437	7613	248	90	148	10	7365	7164	201	1236	0	1236	1338	6	1332	6484	282	133	143	6	6202	6027	175	1157	0	1157	أبين		
Dhamar		2300	3	2297	9601	336	113	220	3	9265	8745	520	1777	0	1777	2463	1	2462	8092	389	176	212	1	7703	7208	495	1967	0	1967	ذمار		
Shabwah		1270	17	1253	5470	237	91	146	0	5233	5111	122	1148	17	1131	1227	0	1227	4599	254	103	151	0	4345	4225	120	1107	0	1107	شبووة		
Hajjah		7218	0	7218	8643	344	116	228	0	8299	7604	695	6523	0	6523	7304	0	7304	7273	396	174	222	0	6877	6257	620	6684	0	6684	حجة		
AL-Baidha		1165	1	1164	4124	246	93	152	1	3878	3580	298	866	0	866	1190	0	1190	3348	286	137	149	0	3062	2823	239	951	0	951	البيضاء		
Lahj		1692	7	1685	9148	280	99	175	6	8868	8630	238	1448	1	1447	1431	1	1430	7642	318	145	172	1	7324	7129	195	1235	0	1235	لحج		
Sa'adah		3923	0	3923	4088	273	99	174	0	3815	3410	405	3518	0	3518	3760	0	3760	3233	306	138	168	0	2927	2608	319	3441	0	3441	صعدة		
AL-Mahweet		801	0	801	4500	301	106	195	0	4199	4021	178	623	0	623	876	0	876	3737	332	138	194	0	3405	3240	165	711	0	711	المحويت		
AL-Maharah		2527	0	2527	1507	218	85	133	0	1289	1232	57	2470	0	2470	2827	0	2827	1330	259	130	129	0	1071	1011	60	2767	0	2767	المهرة		
Ma'arib		1058	0	1058	3081	230	88	142	0	2851	2785	66	992	0	992	1274	0	1274	2444	261	125	136	0	2183	2118	65	1209	0	1209	مأرب		
AL-Jawf		389	0	389	2452	262	96	166	0	2190	2168	22	367	0	367	474	0	474	1864	290	127	163	0	1574	1557	17	457	0	457	الجوف		
Amran		2007	0	2007	6437	288	102	186	0	6149	5830	319	1688	0	1688	1771	0	1771	5241	317	145	172	0	4924	4652	272	1499	0	1499	عمران		
AL-Dhalia'a		893	0	893	4073	260	96	164	0	3813	3600	213	680	0	680	956	0	956	3446	315	149	166	0	3131	2926	205	751	0	751	الضالع		
Raima		390	0	390	2409	194	75	119	0	2215	2146	69	321	0	321	212	0	212	1753	134	64	70	0	1619	1581	38	174	0	174	ريمة		
Sub_Total Revenues		129716	118	129598	171100	7596	2176	5320	100	163504	148971	14533	115083	18	115065	129503	133	129370	142176	7209	3227	3850	132	134967	121760	13207	116164	1	116163	اجملي إيرادات أمانة العاصمة والمحافظات		
Grand Total**		1111240	17238	1094002	171100	7596	2176	5320	100	163504	148971	14533	1096607	17138	1079469	812271	19104	793167	142176	7209	3227	3850	132	134967	121760	13207	798932	18972	779960	الإجمالي العام للإيرادات**		

(*)Including Capital Grants ,Loans and Capital Equity Sales .

(*) يتضمن المنح الرأسمالية وتمتصلات القروض ومبيعات اسهم رأس المال

(**) With debts not included .

(**) بدون الاقتراض

(***)Total Revenues are considered to be central Revenues plus total local Revenues of which subsidies from the central government to local authorities are subtracteds.

(***) إجمالي الموارد العامة هو عبارة عن (الموارد المركزية مضاف إليها الموارد المحلية) مطروح منها المنح للسلطة المحلية حتى لا يتضمّن الإجمالي العام للموارد .

جدول رقم (11/1) الموارد العامة للدولة حسب التقسيم الإداري للمقترة 2002-2007م (بالمليون ريال)

Table 11-1: State Revenues by Administrative Division for 2002 -2007 (Million Rials)

Item	Year	****2007												****2006												البيان السنة						
		الإجمالي***			الإيرادات المحلية						مركزي			الإجمالي***			الإيرادات المحلية						مركزي									
		Total			إيرادات رأسمالية						Central			Total			إيرادات رأسمالية						Central									
		الإجمالي	رأسمالي*	جاري	Capital Revenues			Current Revenues			الإجمالي	رأسمالي*	جاري	الإجمالي	رأسمالي*	جاري	Capital Revenues			Current Revenues			الإجمالي	رأسمالي*	جاري							
Total	Capital	Current	Total	Total	Foreign Grants	Share of Joint public Revenues	Capital Subsidy	Local	Total	Current Subsidy	Local	Total	Capital	Current	Total	Total	Total	Foreign Grants	Share of Joint public Revenues	Capital Subsidy	Local	Total	Current Subsidy	Local	Total	Capital	Current					
Ministries' Headquarters		1245490	19629	1225861	0	0	0	0	0	0	0	1245490	19629	1225861	842921	19198	823723	0	0	0	0	0	0	0	0	0	0	842921	19198	823723	الدواوين العامة	
Sana'a City		36453	200	36253	19319	1103	0	368	535	200	18216	11571	6645	29608	0	29608	32151	525	31626	15779	1428	0	368	535	525	14351	8830	5521	26105	0	26105	أمانة العاصمة
Sana'a Governorate		2240	0	2240	8787	326	0	133	193	0	8461	7823	638	1602	0	1602	2036	0	2036	7300	326	0	133	193	0	6974	6472	502	1534	0	1534	صنعاء
Aden		21736	111	21625	13856	425	0	128	186	111	13431	11699	1732	19893	0	19893	26055	106	25949	10550	420	0	128	186	106	10130	8788	1342	24607	0	24607	عدن
Taiz		7691	46	7645	23505	453	46	166	241	0	23052	21436	1616	6029	0	6029	7500	96	7404	18895	503	96	166	241	0	18392	16982	1410	5994	0	5994	تعز
Hudaidah		22879	45	22834	14607	374	45	134	195	0	14233	12506	1727	21107	0	21107	28342	95	28247	11777	424	95	134	195	0	11353	9975	1378	26869	0	26869	الحديدة
Hadhramot		6129	75	6054	14848	331	73	104	152	2	14517	13378	1139	4915	0	4915	6118	60	6058	11939	316	58	104	152	2	11623	10655	968	5090	0	5090	حضرموت
Ibb		4377	0	4377	16159	461	0	188	273	0	15698	14437	1261	3116	0	3116	4017	0	4017	13245	461	0	188	273	0	12784	11755	1029	2988	0	2988	إب
Abyan		1900	40	1860	8600	332	35	119	173	5	8268	7987	281	1579	0	1579	1686	66	1620	7107	359	62	119	174	4	6748	6528	220	1400	0	1400	أبين
Dhamar		2796	0	2796	10905	424	0	173	251	0	10481	9820	661	2135	0	2135	2652	0	2652	8849	424	0	173	251	0	8425	7816	609	2043	0	2043	ذمار
Shabwah		1258	0	1258	6518	297	0	121	176	0	6221	6072	149	1109	0	1109	1156	0	1156	5121	297	0	121	176	0	4824	4704	120	1036	0	1036	شبيوة
Hajjah		5691	0	5691	10199	439	0	179	260	0	9760	8811	949	4742	0	4742	6290	0	6290	8412	439	0	179	260	0	7973	7213	760	5530	0	5530	حجة
AL-Baidha		1263	1	1262	4885	303	0	123	179	1	4582	4114	468	794	0	794	1110	0	1110	3985	302	0	123	179	0	3683	3332	351	759	0	759	البيضاء
Lahj		2061	1	2060	10370	342	0	139	202	1	10028	9739	289	1771	0	1771	2683	1	2682	8458	342	0	139	202	1	8116	7875	241	2441	0	2441	لحج
Sa'adah		2707	0	2707	4706	344	0	140	204	0	4362	3871	491	2216	0	2216	3008	0	3008	3914	344	0	140	204	0	3570	3136	434	2574	0	2574	صعدة
AL-Mahweet		966	0	966	5084	378	0	154	224	0	4706	4528	178	788	0	788	925	0	925	4282	377	0	154	223	0	3905	3747	158	767	0	767	المحويت
AL-Maharah		1962	0	1962	1982	263	0	107	156	0	1719	1596	123	1839	0	1839	2007	0	2007	1622	263	0	107	156	0	1359	1258	101	1906	0	1906	المهرة
Ma'arib		876	0	876	4049	344	0	114	230	0	3705	3516	189	687	0	687	741	0	741	3109	280	0	114	166	0	2829	2734	95	646	0	646	مأرب
AL-Jawf		483	42	441	2908	374	42	135	197	0	2534	2508	26	415	0	415	495	86	409	2415	418	86	135	197	0	1997	1976	21	388	0	388	الجوف
Amran		1622	34	1588	7554	390	34	145	211	0	7164	6800	364	1224	0	1224	1532	59	1473	6240	415	59	145	211	0	5825	5527	298	1175	0	1175	عمران
AL-Dhalia'a		1087	0	1087	4929	332	0	135	197	0	4597	4300	297	790	0	790	991	0	991	4063	332	0	135	197	0	3731	3466	265	726	0	726	الضالع
Raima		513	0	513	3139	217	0	88	129	0	2922	2817	105	408	0	408	439	0	439	2585	218	0	89	129	0	2367	2284	83	356	0	356	ريمة
Sub_Total		126690	595	126095	196909	8252	275	3093	4564	320	188657	169329	19328	106767	0	106767	131934	1094	130840	159647	8688	456	3094	4500	638	150959	135053	15906	114934	0	114934	اجمالي إيرادات أمانة العاصمة والمحافظات
Grand Total**		1372180	20224	1351956	196909	8252	275	3093	4564	320	188657	169329	19328	1352257	19629	1332628	974855	20292	954563	159647	8688	456	3094	4500	638	150959	135053	15906	957855	19198	938657	** الإجمالي العام للإيرادات

(*) Including Capital Grants ,Loans and Capital Equity Sales .

(*) يتضمن المنح الرأسمالية ومنتجات القروض ومبيعات اسهم رأس المال

(**) With debts not included .

(**) بدون الاقتراض

(***) Total Revenues are considered to be central Revenues plus total local Revenues of which subsidies from the central government to local authorities are subtracted.

(***) إجمالي الموارد العامة هو عبارة عن (الموارد المركزية مضاف إليها الموارد المحلية) مطروح منها المنح للسلطة المحلية حتى لا يتضخم الإجمالي العام للموارد .

(****) Estimated Data.

(****) بيانات تقديرية .

جدول رقم (2/11) التوزيع النسبي للموارد العامة للدولة حسب التقسيم الإداري للفترة 2002-2007م (%)

Table 11-2: State's Revenues by Administrative Division for 2002 -2007 (%)

Item	Year	2003													2002													البيان السنة					
		الإجمالي			Local Revenues									مركزي			الإجمالي			Local Revenues									مركزي				
		Total			الإيرادات المحلية									Central			Total			الإيرادات المحلية									Central				
		الإجمالي	رأسملي	جاري	الإجمالي	إيرادات رأسمالية			إيرادات جارية			الإجمالي	رأسملي	جاري	الإجمالي	رأسملي	جاري	الإجمالي	رأسملي	جاري	الإجمالي	إيرادات رأسمالية			إيرادات جارية				الإجمالي	رأسملي	جاري		
Capital Revenues	Current Revenues					Local	Capital Revenues	Current Revenues	Local	Capital Revenues	Current Revenues											Local											
Ministries' Headquarters		84.47	99.40	84.25	0.00	0.00	0.00	0.00	0.00	0.00	0.00	85.90	100.00	85.68	83.76	98.67	83.59	0.00	0.00	0.00	0.00	0.00	0.00	0.00	0.00	0.00	0.00	0.00	0.00	85.19	99.94	85.02	الدواوين العامة
Sana'a City		2.81	0.03	2.85	8.98	13.19	9.06	14.39	5.08	8.80	6.48	31.39	2.33	0.00	2.36	2.77	0.02	2.81	8.41	14.08	4.27	15.37	1.19	8.19	6.40	27.85	2.35	0.00	2.38	أمانة العاصمة			
Sana'a Governorate		0.24	0.00	0.25	5.32	5.05	7.47	4.49	0.00	5.33	5.51	3.61	0.19	0.00	0.19	0.25	0.00	0.26	5.65	4.13	4.77	4.15	0.00	5.70	5.89	3.72	0.20	0.00	0.20	صنعاء			
Aden		3.62	0.42	3.67	7.94	6.45	3.88	6.15	69.49	8.01	7.78	10.16	3.51	0.00	3.56	3.90	1.06	3.94	7.83	8.26	7.54	6.73	82.14	7.81	7.40	12.28	3.75	0.02	3.79	عن			
Taiz		0.72	0.00	0.73	12.54	6.41	4.38	7.04	0.00	12.80	13.11	9.84	0.57	0.00	0.58	0.78	0.00	0.79	13.19	6.12	7.04	6.15	0.00	13.46	13.69	10.93	0.61	0.00	0.61	تعز			
Hudaidah		4.34	0.01	4.40	8.00	4.99	3.39	5.45	1.69	8.12	7.83	10.99	4.23	0.00	4.29	4.23	0.00	4.28	8.17	4.80	5.53	4.83	0.00	8.30	8.03	11.23	4.12	0.00	4.17	الحديدة			
Hadhramot		0.74	0.04	0.75	7.55	5.56	3.78	6.00	6.78	7.63	7.78	6.18	0.65	0.00	0.66	0.72	0.14	0.73	7.54	6.51	7.29	6.41	7.14	7.58	7.70	6.25	0.63	0.05	0.64	حضرموت			
Ibb		0.38	0.00	0.38	8.53	6.47	4.48	7.09	0.00	8.61	8.88	6.07	0.28	0.00	0.28	0.40	0.00	0.40	8.69	7.18	8.29	7.22	0.00	8.75	9.01	5.92	0.30	0.00	0.31	إب			
Abyan		0.15	0.06	0.15	4.59	3.64	4.38	3.35	10.17	4.63	4.96	1.44	0.13	0.00	0.13	0.15	0.06	0.15	4.64	3.42	3.77	3.35	4.76	4.69	4.99	1.39	0.13	0.00	0.13	أبين			
Dhamar		0.23	0.00	0.23	5.63	5.84	6.18	5.84	0.00	5.62	5.88	3.09	0.18	0.00	0.19	0.24	0.05	0.25	5.57	5.93	6.78	5.89	3.57	5.55	5.78	3.05	0.19	0.00	0.20	ذمار			
Shabwah		0.12	0.00	0.12	3.29	4.01	2.79	4.39	0.00	3.26	3.49	1.01	0.10	0.00	0.10	0.12	0.00	0.12	3.02	4.34	5.03	4.36	0.00	2.97	3.15	1.05	0.10	0.00	0.10	شبوثة			
Hajjah		0.82	0.00	0.83	5.32	5.94	9.66	5.06	0.00	5.29	5.35	4.73	0.75	0.00	0.76	0.73	0.00	0.73	5.19	4.96	5.78	4.99	0.00	5.20	5.24	4.72	0.66	0.00	0.67	حجة			
AL-Baidha		0.10	0.02	0.10	2.28	4.15	6.87	3.45	3.39	2.20	2.24	1.83	0.07	0.00	0.07	0.11	0.00	0.11	2.21	3.42	4.02	3.43	0.00	2.17	2.20	1.82	0.08	0.00	0.08	البيضاء			
Lahj		0.17	0.01	0.17	5.45	4.07	5.48	3.74	1.69	5.50	5.92	1.44	0.15	0.00	0.15	0.18	0.02	0.18	5.57	4.06	4.52	4.08	1.19	5.63	6.02	1.38	0.16	0.00	0.16	لحج			
Sa'adah		0.39	0.00	0.40	2.21	2.91	1.99	3.19	0.00	2.18	2.14	2.63	0.35	0.00	0.36	0.33	0.00	0.33	2.23	3.55	4.02	3.58	0.00	2.18	2.12	2.83	0.29	0.00	0.29	صعدة			
AL-Mahweet		0.08	0.00	0.08	2.47	2.71	3.49	2.54	0.00	2.46	2.60	1.11	0.07	0.00	0.07	0.10	0.00	0.10	2.52	2.15	2.51	2.16	0.00	2.53	2.66	1.19	0.08	0.00	0.08	المحويت			
AL-Maharah		0.28	0.00	0.29	0.89	3.24	2.19	3.56	0.00	0.79	0.82	0.50	0.28	0.00	0.28	0.85	0.00	0.86	0.89	3.55	4.02	3.58	0.00	0.79	0.82	0.43	0.86	0.00	0.87	المهرة			
Ma'arib		0.08	0.00	0.08	1.67	3.13	4.78	2.75	0.00	1.61	1.72	0.51	0.07	0.00	0.07	0.08	0.00	0.08	1.57	2.68	3.02	2.70	0.00	1.52	1.62	0.43	0.07	0.00	0.07	مأرب			
AL-Jawf		0.04	0.00	0.04	1.36	3.52	4.58	3.30	0.00	1.27	1.39	0.13	0.04	0.00	0.04	0.04	0.00	0.04	1.11	2.98	3.02	3.04	0.00	1.04	1.13	0.13	0.04	0.00	0.04	الجوف			
Amran		0.14	0.01	0.14	3.61	4.25	6.47	3.71	1.69	3.58	3.76	1.91	0.11	0.00	0.11	0.15	0.00	0.16	3.62	3.23	3.52	3.27	0.00	3.64	3.80	1.83	0.13	0.00	0.13	عمران			
AL-Dhalia'a		0.09	0.00	0.09	2.38	4.48	4.68	4.49	0.00	2.29	2.38	1.47	0.06	0.00	0.07	0.09	0.00	0.10	2.37	4.66	5.28	4.70	0.00	2.28	2.34	1.60	0.07	0.00	0.07	الضالع			
Raima		0.00	0.00	0.00	0.00	0.00	0.00	0.00	0.00	0.00	0.00	0.00	0.00	0.00	0.00	0.00	0.00	0.00	0.00	0.00	0.00	0.00	0.00	0.00	0.00	0.00	0.00	0.00	0.00	ريمة			
Sub_Total Revenues		15.54	0.60	15.75	100.01	100.01	99.98	99.98	99.98	99.98	100.02	100.04	14.12	0.00	14.32	16.22	1.35	16.42	99.99	100.01	100.02	99.99	99.99	99.98	99.99	100.03	14.82	0.07	14.99	اجمالي إيرادات أمانة العاصمة والمحافظات			
Grand Total		100.01	100.00	100.00	100.01	100.01	99.98	99.98	99.98	99.98	100.02	100.04	100.02	100.00	100.00	99.98	100.02	100.01	99.99	100.01	100.02	99.99	99.99	99.98	99.99	100.03	100.01	100.01	100.01	الإجمالي العام للإيرادات			

Continued

يتبع

جدول رقم (2/11) التوزيع النسبي للموارد العامة للدولة حسب التقسيم الإداري للفترة 2002-2007م (%)

Table 11-2: State's Revenues by Administrative Division for 2002 -2007 (%)

Item	Year	2005													2004													البيان	السنة				
		الإجمالي			الإيرادات المحلية									مركزي			الإجمالي			الإيرادات المحلية										مركزي			
		Total			Capital Revenues			Current Revenues			Local Revenues			Central			Total			Capital Revenues			Current Revenues			Local Revenues				Central			
		الإجمالي	رأسمي	جاري	الإجمالي	إجمالي	حصص في الإيرادات المشتركة	رأسمي	محلية	إجمالي	رأسمي	محلية	إجمالي	رأسمي	جاري	الإجمالي	رأسمي	جاري	الإجمالي	إجمالي	حصص في الإيرادات المشتركة	رأسمي	محلية	إجمالي	رأسمي	جاري	الإجمالي			رأسمي	جاري		
Ministries' Headquarters		88.33	99.32	88.15	0.00	0.00	0.00	0.00	0.00	0.00	0.00	0.00	89.51	99.89	89.34	84.06	99.30	83.69	0.00	0.00	0.00	0.00	0.00	0.00	0.00	0.00	0.00	0.00	85.46	99.99	85.11	الدواوين العامة	
Sana'a City		2.59	0.02	2.63	9.11	9.54	9.60	9.62	4.00	9.09	6.76	32.95	2.19	0.00	2.23	3.02	0.01	3.09	9.18	11.80	10.51	13.25	1.52	9.04	6.68	30.78	2.56	0.00	2.62	أمانة العاصمة			
Sana'a Governorate		0.30	0.00	0.30	4.37	3.44	4.23	3.18	0.00	4.42	4.55	3.01	0.26	0.00	0.27	0.30	0.00	0.31	4.34	3.47	3.87	3.25	0.00	4.39	4.54	2.98	0.26	0.00	0.26	صنعاء			
Aden		2.44	0.40	2.48	7.51	5.52	6.43	3.95	69.00	7.60	7.42	9.44	2.35	0.00	2.38	3.47	0.39	3.54	7.96	7.32	7.47	5.53	56.06	8.00	7.89	8.95	3.37	0.01	3.45	عدن			
Taiz		0.64	0.00	0.65	12.12	5.53	5.15	5.79	0.00	12.43	12.75	9.10	0.52	0.00	0.53	0.83	0.13	0.85	12.53	5.87	5.86	5.45	18.18	12.89	12.86	13.19	0.62	0.00	0.64	تعز			
Hudaidah		2.32	0.02	2.36	7.63	3.00	2.62	3.14	4.00	7.85	7.69	9.42	2.23	0.00	2.26	3.73	0.08	3.81	7.80	3.98	3.28	4.31	11.36	8.00	7.82	9.69	3.63	0.00	3.71	الحديدة			
Hadhramot		0.62	0.02	0.63	8.38	19.02	4.23	25.38	3.00	7.88	8.02	6.52	0.55	0.00	0.55	0.87	0.05	0.89	7.38	3.94	4.46	3.40	6.82	7.56	7.73	6.06	0.78	0.00	0.80	حضرموت			
Ibb		0.32	0.00	0.32	8.13	5.02	5.74	4.81	0.00	8.27	8.48	6.14	0.24	0.00	0.24	0.39	0.00	0.40	8.26	6.20	6.17	6.44	0.00	8.37	8.66	5.75	0.30	0.00	0.31	إب			
Abyan		0.13	0.06	0.13	4.45	3.26	4.14	2.78	10.00	4.50	4.81	1.38	0.11	0.00	0.11	0.16	0.03	0.17	4.56	3.91	4.12	3.71	4.55	4.60	4.95	1.33	0.14	0.00	0.15	أبين			
Dhamar		0.21	0.02	0.21	5.61	4.42	5.19	4.14	3.00	5.67	5.87	3.58	0.16	0.00	0.16	0.30	0.01	0.31	5.69	5.40	5.45	5.51	0.76	5.71	5.92	3.75	0.25	0.00	0.25	ذمار			
Shabwah		0.11	0.10	0.11	3.20	3.12	4.18	2.74	0.00	3.20	3.43	0.84	0.10	0.10	0.10	0.15	0.00	0.15	3.23	3.52	3.19	3.92	0.00	3.22	3.47	0.91	0.14	0.00	0.14	شبووة			
Hajjah		0.65	0.00	0.66	5.05	4.53	5.33	4.29	0.00	5.08	5.10	4.78	0.59	0.00	0.60	0.90	0.00	0.92	5.12	5.49	5.39	5.77	0.00	5.10	5.14	4.69	0.84	0.00	0.86	حجة			
AL-Baidha		0.10	0.01	0.11	2.41	3.24	4.27	2.86	1.00	2.37	2.40	2.05	0.08	0.00	0.08	0.15	0.00	0.15	2.35	3.97	4.25	3.87	0.00	2.27	2.32	1.81	0.12	0.00	0.12	البيضاء			
Lahj		0.15	0.04	0.15	5.35	3.69	4.55	3.29	6.00	5.42	5.79	1.64	0.13	0.01	0.13	0.18	0.01	0.18	5.38	4.41	4.49	4.47	0.76	5.43	5.85	1.48	0.15	0.00	0.16	لحج			
Sa'adah		0.35	0.00	0.36	2.39	3.59	4.55	3.27	0.00	2.33	2.29	2.79	0.32	0.00	0.33	0.46	0.00	0.47	2.27	4.24	4.28	4.36	0.00	2.17	2.14	2.42	0.43	0.00	0.44	صعدة			
AL-Mahweet		0.07	0.00	0.07	2.63	3.96	4.87	3.67	0.00	2.57	2.70	1.22	0.06	0.00	0.06	0.11	0.00	0.11	2.63	4.61	4.28	5.04	0.00	2.52	2.66	1.25	0.09	0.00	0.09	المحويت			
AL-Maharah		0.23	0.00	0.23	0.88	2.87	3.91	2.50	0.00	0.79	0.83	0.39	0.23	0.00	0.23	0.35	0.00	0.36	0.94	3.59	4.03	3.35	0.00	0.79	0.83	0.45	0.35	0.00	0.35	المهرة			
Ma'arib		0.10	0.00	0.10	1.80	3.03	4.04	2.67	0.00	1.74	1.87	0.45	0.09	0.00	0.09	0.16	0.00	0.16	1.72	3.62	3.87	3.53	0.00	1.62	1.74	0.49	0.15	0.00	0.16	مأرب			
AL-Jawf		0.04	0.00	0.04	1.43	3.45	4.41	3.12	0.00	1.34	1.46	0.15	0.03	0.00	0.03	0.06	0.00	0.06	1.31	4.02	3.94	4.23	0.00	1.17	1.28	0.13	0.06	0.00	0.06	الجوف			
Amran		0.18	0.00	0.18	3.76	3.79	4.69	3.50	0.00	3.76	3.91	2.20	0.15	0.00	0.16	0.22	0.00	0.22	3.69	4.40	4.49	4.47	0.00	3.65	3.82	2.06	0.19	0.00	0.19	عمران			
AL-Dhalia'a		0.08	0.00	0.08	2.38	3.42	4.41	3.08	0.00	2.33	2.42	1.47	0.06	0.00	0.06	0.12	0.00	0.12	2.42	4.37	4.62	4.31	0.00	2.32	2.40	1.55	0.09	0.00	0.10	الضالع			
Raima		0.04	0.00	0.04	1.41	2.55	3.45	2.24	0.00	1.35	1.44	0.47	0.03	0.00	0.03	0.03	0.00	0.03	1.23	1.86	1.98	1.82	0.00	1.20	1.30	0.29	0.02	0.01	0.02	ريمة			
Sub_Total Revenues		11.67	0.69	11.84	100.00	99.99	99.99	100.02	100.00	99.99	99.99	99.99	10.48	0.11	10.63	15.96	0.71	16.30	99.99	99.99	100.00	99.99	100.01	100.02	100.00	100.01	14.54	0.02	14.88	إجمالي إيرادات أمانة العاصمة والمحافظات			
Grand Total**		100.00	100.01	99.99	100.00	99.99	99.99	100.02	100.00	99.99	99.99	99.99	99.99	100.00	100.01	99.99	99.99	99.99	99.99	99.99	100.00	99.99	100.01	100.02	100.00	100.01	100.00	100.01	99.99	الإجمالي العام للإيرادات			

Continued

يتبع

جدول رقم (2/11) التوزيع النسبي للموارد العامة للدولة حسب التقسيم الإداري للفترة 2002-2007م (%)

Table 11-2: State's Revenues by Administrative Division for 2002 -2007 (%)

Item	Year	2007															2006															البيان السنة	
		الإجمالي			الإيرادات المحلية									مركزي			الإجمالي			الإيرادات المحلية									مركزي				
		Total			Local Revenues									Central			Total			Local Revenues									Central				
		الإجمالي	رأسمي	جاري	إيرادات رأسمالية						إيرادات جارية			الإجمالي	رأسمي	جاري	إيرادات رأسمالية			إيرادات جارية			الإجمالي	رأسمي	جاري								
الإجمالي	إجمالي				مخارج	مخارج	مخارج	مخارج	مخارج	مخارج	مخارج	مخارج	مخارج				مخارج	مخارج	مخارج	مخارج	مخارج	مخارج				مخارج							
Ministries' Headquarters		90.77	97.06	90.67	0.00	0.00	0.00	0.00	0.00	0.00	0.00	0.00	92.10	100.00	91.99	86.47	94.61	86.29	0.00	0.00	0.00	0.00	0.00	0.00	0.00	0.00	0.00	0.00	0.00	88.00	100.00	87.76	الدواوين العامة
Sana'a City		2.66	0.99	2.68	9.81	13.37	0.00	11.90	11.72	62.50	9.66	6.83	34.38	2.19	0.00	2.22	3.30	2.59	3.31	9.88	16.44	0.00	11.89	11.89	82.29	9.51	6.54	34.71	2.73	0.00	2.78	أمانة العاصمة	
Sana'a Governorate		0.16	0.00	0.17	4.46	3.95	0.00	4.30	4.23	0.00	4.48	4.62	3.30	0.12	0.00	0.12	0.21	0.00	0.21	4.57	3.75	0.00	4.30	4.29	0.00	4.62	4.79	3.16	0.16	0.00	0.16	صنعاء	
Aden		1.58	0.55	1.60	7.04	5.15	0.00	4.14	4.08	34.69	7.12	6.91	8.96	1.47	0.00	1.49	2.67	0.52	2.72	6.61	4.83	0.00	4.14	4.13	16.61	6.71	6.51	8.44	2.57	0.00	2.62	عدن	
Taiz		0.56	0.23	0.57	11.94	5.49	16.73	5.37	5.28	0.00	12.22	12.66	8.36	0.45	0.00	0.45	0.77	0.47	0.78	11.84	5.79	21.05	5.37	5.36	0.00	12.18	12.57	8.86	0.63	0.00	0.64	تعز	
Hudaidah		1.67	0.22	1.69	7.42	4.53	16.36	4.33	4.27	0.00	7.54	7.39	8.94	1.56	0.00	1.58	2.91	0.47	2.96	7.38	4.88	20.83	4.33	4.33	0.00	7.52	7.39	8.66	2.81	0.00	2.86	الحديدة	
Hadhramot		0.45	0.37	0.45	7.54	4.01	26.55	3.36	3.33	0.63	7.69	7.90	5.89	0.36	0.00	0.37	0.63	0.30	0.63	7.48	3.64	12.72	3.36	3.38	0.31	7.70	7.89	6.09	0.53	0.00	0.54	حضرموت	
Ibb		0.32	0.00	0.32	8.21	5.59	0.00	6.08	5.98	0.00	8.32	8.53	6.52	0.23	0.00	0.23	0.41	0.00	0.42	8.30	5.31	0.00	6.08	6.07	0.00	8.47	8.70	6.47	0.31	0.00	0.32	إب	
Abyan		0.14	0.20	0.14	4.37	4.02	12.73	3.85	3.79	1.56	4.38	4.72	1.45	0.12	0.00	0.12	0.17	0.33	0.17	4.45	4.13	13.60	3.85	3.87	0.63	4.47	4.83	1.38	0.15	0.00	0.15	أبين	
Dhamar		0.20	0.00	0.21	5.54	5.14	0.00	5.59	5.50	0.00	5.56	5.80	3.42	0.16	0.00	0.16	0.27	0.00	0.28	5.54	4.88	0.00	5.59	5.58	0.00	5.58	5.79	3.83	0.21	0.00	0.22	ذمار	
Shabwah		0.09	0.00	0.09	3.31	3.60	0.00	3.91	3.86	0.00	3.30	3.59	0.77	0.08	0.00	0.08	0.12	0.00	0.12	3.21	3.42	0.00	3.91	3.91	0.00	3.20	3.48	0.75	0.11	0.00	0.11	شبوثة	
Hajjah		0.41	0.00	0.42	5.18	5.32	0.00	5.79	5.70	0.00	5.17	5.20	4.91	0.35	0.00	0.36	0.65	0.00	0.66	5.27	5.05	0.00	5.79	5.78	0.00	5.28	5.34	4.78	0.58	0.00	0.59	حجة	
AL-Baidha		0.09	0.00	0.09	2.48	3.67	0.00	3.98	3.92	0.31	2.43	2.43	2.42	0.06	0.00	0.06	0.11	0.00	0.12	2.50	3.48	0.00	3.98	3.98	0.00	2.44	2.47	2.21	0.08	0.00	0.08	البيضاء	
Lahj		0.15	0.00	0.15	5.27	4.14	0.00	4.49	4.43	0.31	5.32	5.75	1.50	0.13	0.00	0.13	0.28	0.00	0.28	5.30	3.94	0.00	4.49	4.49	0.16	5.38	5.83	1.52	0.25	0.00	0.26	لحج	
Sa'adah		0.20	0.00	0.20	2.39	4.17	0.00	4.53	4.47	0.00	2.31	2.29	2.54	0.16	0.00	0.17	0.31	0.00	0.32	2.45	3.96	0.00	4.52	4.53	0.00	2.36	2.32	2.73	0.27	0.00	0.27	صعدة	
AL-Mahweet		0.07	0.00	0.07	2.58	4.58	0.00	4.98	4.91	0.00	2.49	2.67	0.92	0.06	0.00	0.06	0.09	0.00	0.10	2.68	4.34	0.00	4.98	4.96	0.00	2.59	2.77	0.99	0.08	0.00	0.08	المحويت	
AL-Maharah		0.14	0.00	0.15	1.01	3.19	0.00	3.46	3.42	0.00	0.91	0.94	0.64	0.14	0.00	0.14	0.21	0.00	0.21	1.02	3.03	0.00	3.46	3.47	0.00	0.90	0.93	0.63	0.20	0.00	0.20	المهرة	
Ma'arib		0.06	0.00	0.06	2.06	4.17	0.00	3.69	5.04	0.00	1.96	2.08	0.98	0.05	0.00	0.05	0.08	0.00	0.08	1.95	3.22	0.00	3.68	3.69	0.00	1.87	2.02	0.60	0.07	0.00	0.07	مأرب	
AL-Jawf		0.04	0.21	0.03	1.48	4.53	15.27	4.36	4.32	0.00	1.34	1.48	0.13	0.03	0.00	0.03	0.05	0.42	0.04	1.51	4.81	18.86	4.36	4.38	0.00	1.32	1.46	0.13	0.04	0.00	0.04	الجوف	
Amran		0.12	0.17	0.12	3.84	4.73	12.36	4.69	4.62	0.00	3.80	4.02	1.88	0.09	0.00	0.09	0.16	0.29	0.15	3.91	4.78	12.94	4.69	4.69	0.00	3.86	4.09	1.87	0.12	0.00	0.13	عمران	
AL-Dhalia'a		0.08	0.00	0.08	2.50	4.02	0.00	4.36	4.32	0.00	2.44	2.54	1.54	0.06	0.00	0.06	0.10	0.00	0.10	2.54	3.82	0.00	4.36	4.38	0.00	2.47	2.57	1.67	0.08	0.00	0.08	الضالع	
Raima		0.04	0.00	0.04	1.59	2.63	0.00	2.85	2.83	0.00	1.55	1.66	0.54	0.03	0.00	0.03	0.05	0.00	0.05	1.62	2.51	0.00	2.88	2.87	0.00	1.57	1.69	0.52	0.04	0.00	0.04	ريمة	
Sub_Total Revenues		9.23	2.94	9.33	100.02	100.00	100.00	100.01	100.02	100.00	99.99	100.01	99.99	7.90	0.00	8.00	13.55	5.39	13.71	100.01	100.01	100.00	100.01	100.03	100.00	100.00	99.98	100.00	12.02	0.00	12.24	إجمالي إيرادات أمانة العاصمة والمحافظات	
Grand Total**		100.00	100.00	100.00	100.02	100.00	100.00	100.01	100.02	100.00	99.99	100.01	99.99	100.00	100.00	99.99	100.02	100.00	100.00	100.01	100.01	100.00	100.01	100.03	100.00	100.00	99.98	100.00	100.02	100.00	100.00	الإجمالي العام للإيرادات	

جدول رقم (3/11) معدل النمو السنوي للموارد العامة للدولة حسب التقسيم الإداري للفترة 2002-2007م (%)

Table 11-3: Annual Growth of States' Revenues by Administrative Division for 2002 -2007 (%)

Item	Year	2003												2002												السنة	البيان						
		الإجمالي			Local Revenues									مركزي			الإجمالي			Local Revenues									مركزي				
		Total			الإيرادات المحلية						Central			Total			الإيرادات المحلية						Central										
		الإجمالي	رأسملي	جاري	الإجمالي	إيرادات رأسمالية			إيرادات جارية			الإجمالي	رأسملي	جاري	الإجمالي	رأسملي	جاري	الإجمالي	رأسملي	جاري	الإجمالي	إيرادات رأسمالية			إيرادات جارية			الإجمالي	رأسملي	جاري			
Capital Revenues	Current Revenues					Local	Capital Revenues	Current Revenues	Local	Capital Revenues	Current Revenues											Local											
Ministries' Headquarters		19.35	49.06	18.93	0.00	0.00	0.00	0.00	0.00	0.00	0.00	19.35	49.06	18.93	1.83	0.98	1.84	--	--	--	--	--	--	--	--	--	--	--	الدواوين العامة				
Sana'a City		19.92	200.00	19.91	12.87	6.23	435.29	-6.42	200.00	13.31	5.66	32.53	17.38	0.00	17.38	13.35	-75.00	13.37	--	--	--	--	--	--	--	--	--	--	أمانة العاصمة				
Sana'a Governorate		13.24	0.00	13.24	-0.38	38.55	294.74	8.13	0.00	-1.47	-2.37	14.08	12.96	0.00	12.96	-14.80	0.00	-14.80	--	--	--	--	--	--	--	--	--	--	صنعاء				
Aden		9.80	-41.43	9.96	7.32	-11.45	30.00	-8.49	-40.58	8.09	9.74	-2.78	10.66	-100.00	10.67	20.44	-79.23	22.32	--	--	--	--	--	--	--	--	--	--	عدن				
Taiz		9.87	0.00	9.87	0.59	18.87	57.14	14.35	0.00	0.27	-0.14	5.87	11.09	0.00	11.09	7.99	0.00	7.99	--	--	--	--	--	--	--	--	--	--	تعز				
Hudaidah		21.24	0.00	21.23	3.52	17.79	54.55	12.90	0.00	3.20	1.68	15.13	21.51	0.00	21.51	1.35	-100.00	1.35	--	--	--	--	--	--	--	--	--	--	الحديدة				
Hadhramot		21.53	-55.56	21.70	5.81	-3.19	31.03	-6.48	-33.33	6.11	5.36	16.24	22.51	0.00	22.62	6.85	-62.50	7.29	--	--	--	--	--	--	--	--	--	--	حضرموت				
Ibb		11.85	0.00	11.85	3.80	2.25	36.36	-1.80	0.00	3.85	2.84	20.58	8.98	0.00	8.98	1.64	0.00	1.64	--	--	--	--	--	--	--	--	--	--	إب				
Abyan		15.75	50.00	15.58	4.68	20.95	193.33	0.00	50.00	4.22	3.78	21.54	14.50	0.00	14.50	-7.40	0.00	-7.43	--	--	--	--	--	--	--	--	--	--	أبين				
Dhamar		12.30	-100.00	12.55	6.88	11.67	129.63	-0.88	-100.00	6.69	6.10	18.88	10.86	0.00	10.86	3.80	0.00	3.57	--	--	--	--	--	--	--	--	--	--	ذمار				
Shabwah		18.14	0.00	18.14	15.07	4.79	40.00	0.60	0.00	15.65	15.72	13.27	19.00	0.00	19.00	-5.07	-100.00	-4.51	--	--	--	--	--	--	--	--	--	--	شبوثة				
Hajjah		33.23	0.00	33.23	8.26	35.81	321.74	1.56	0.00	7.24	6.37	17.87	35.09	0.00	35.09	8.26	0.00	8.26	--	--	--	--	--	--	--	--	--	--	حجة				
AL-Baidha		9.85	0.00	9.52	8.76	37.84	331.25	0.76	0.00	6.98	6.13	18.24	6.15	0.00	6.15	7.03	0.00	7.03	--	--	--	--	--	--	--	--	--	--	البيضاء				
Lahj		11.64	0.00	11.66	3.37	13.64	205.56	-8.28	0.00	3.08	2.68	22.48	10.09	0.00	10.09	-7.68	0.00	-7.69	--	--	--	--	--	--	--	--	--	--	لحج				
Sa'adah		40.46	0.00	40.46	4.78	-7.14	25.00	-10.87	0.00	5.54	5.11	9.06	45.69	0.00	45.69	60.83	0.00	60.83	--	--	--	--	--	--	--	--	--	--	صعدة				
AL-Mahweet		2.03	0.00	2.03	3.79	43.01	250.00	18.07	0.00	2.51	2.21	9.91	0.00	0.00	0.00	-0.18	0.00	-0.18	--	--	--	--	--	--	--	--	--	--	المحويت				
AL-Maharah		-61.07	0.00	-61.07	4.91	3.25	37.50	-0.72	0.00	5.20	3.67	37.50	-61.90	0.00	-61.90	-21.96	0.00	-21.96	--	--	--	--	--	--	--	--	--	--	المهرة				
Ma'arib		14.48	0.00	14.48	12.87	32.76	300.00	1.92	0.00	11.52	10.83	40.00	11.94	0.00	11.94	12.18	0.00	12.18	--	--	--	--	--	--	--	--	--	--	مأرب				
AL-Jawf		20.57	0.00	20.57	29.16	34.11	283.33	8.55	0.00	28.61	28.73	16.67	20.81	0.00	20.81	32.28	0.00	32.28	--	--	--	--	--	--	--	--	--	--	الجوف				
Amran		5.57	0.00	5.45	5.37	49.29	364.29	13.49	0.00	3.86	3.03	22.81	1.16	0.00	1.16	2.86	0.00	2.86	--	--	--	--	--	--	--	--	--	--	عمران				
AL-Dhalia'a		9.38	0.00	9.38	6.25	8.91	123.81	-4.42	0.00	6.04	5.92	8.00	9.92	0.00	9.92	7.89	0.00	7.89	--	--	--	--	--	--	--	--	--	--	الضالع				
Raima		0.00	0.00	0.00	0.00	0.00	0.00	0.00	0.00	0.00	0.00	0.00	0.00	0.00	0.00	0.00	0.00	0.00	--	--	--	--	--	--	--	--	--	--	ريمة				
Sub_Total Revenues		13.21	-32.95	13.26	5.75	13.41	152.26	0.00	-29.76	5.45	4.35	17.58	12.76	-100.00	12.76	7.00	-76.53	7.37	--	--	--	--	--	--	--	--	--	--	اجمالي إيرادات أمانة العاصمة والمحافظات				
Grand Total		18.35	47.96	18.00	5.75	13.41	152.26	0.00	-29.76	5.45	4.35	17.58	18.37	48.96	18.01	2.64	-3.28	2.71	--	--	--	--	--	--	--	--	--	--	الإجمالي العام للإيرادات				

Continued يتبع

جدول رقم (3/11) معدل النمو السنوي للموارد العامة للدولة حسب التقسيم الإداري للفترة 2002-2007م (%)

Table 11-3: Annual Growth of States' Revenues by Administrative Division for 2002 -2007 (%)

Item	Year	2005												2004												السنة	البيان						
		الإجمالي Total			الإيرادات المحلية Local Revenues									مركزي Central			الإجمالي Total			الإيرادات المحلية Local Revenues									مركزي Central				
		الإجمالي Total	رأسمي Capital	جري Current	إيرادات رأسمالية Capital Revenues			إيرادات جارية Current Revenues			الإجمالي Total	رأسمي Capital	جري Current	إيرادات رأسمالية Capital Revenues			إيرادات جارية Current Revenues			الإجمالي Total	رأسمي Capital	جري Current	إيرادات رأسمالية Capital Revenues					إيرادات جارية Current Revenues					
					إجمالي Total	شركة مشتركة Joint Public Revenues	إيرادات رأسمالية رأسمالية Capital Subsidy	محلية Local	إجمالي Total	تعميري Current Subsidy				محلية Local	إجمالي Total	رأسمي Capital	جري Current	إجمالي Total	رأسمي Capital				جري Current	إجمالي Total	رأسمي Capital			جري Current	إجمالي Total	رأسمي Capital	جري Current		
Ministries' Headquarters		43.76	-9.76	45.29	0.00	0.00	0.00	0.00	0.00	0.00	0.00	43.76	-9.76	45.29	21.52	95.30	20.22	0.00	0.00	0.00	0.00	0.00	0.00	0.00	0.00	0.00	0.00	0.00	21.52	95.30	20.22	الدواوين العامة	
Sana'a City		17.58	100.00	17.57	19.36	-14.81	-38.35	0.39	100.00	21.75	23.71	17.81	17.53	0.00	17.53	31.15	-33.33	31.16	18.43	31.33	272.53	-7.94	-33.33	17.63	17.62	17.66	34.22	0.00	34.22	أمانة العاصمة			
Sana'a Governorate		34.65	0.00	34.65	21.24	4.40	-26.40	35.20	0.00	21.96	22.72	11.20	39.12	0.00	39.12	51.89	0.00	51.89	-5.47	0.81	66.67	-27.75	0.00	-5.72	-6.03	-1.01	69.10	0.00	69.10	صنعاء			
Aden		-3.60	-8.00	-3.59	13.53	-20.64	-41.91	-1.41	-6.76	15.21	15.10	16.07	-4.45	0.00	-4.45	16.96	82.93	16.84	16.07	66.56	517.95	-10.13	80.49	14.37	15.53	5.72	17.39	0.00	17.38	عدن			
Taiz		4.69	0.00	5.06	16.39	-0.71	-40.74	46.67	0.00	16.81	21.36	-24.11	15.25	0.00	15.25	40.48	0.00	39.98	15.72	34.29	329.55	-22.51	0.00	15.33	11.81	60.85	33.91	0.00	33.91	تعز			
Hudaidah		-14.71	0.00	-14.68	17.77	-20.56	-46.23	0.60	0.00	18.79	20.38	6.95	-15.64	0.00	-15.64	4.89	1400.00	4.84	12.95	17.14	211.76	-20.95	1400.00	12.84	13.86	5.79	4.80	0.00	4.80	الحديدة			
Hadhramot		-1.84	0.00	-1.76	36.65	408.80	-36.11	930.53	0.00	26.30	26.97	18.35	-4.33	0.00	-4.33	42.83	125.00	42.76	13.24	4.03	278.95	-43.29	125.00	13.52	13.18	17.79	46.75	0.00	46.75	حضرموت			
Ibb		11.16	0.00	11.16	18.36	-14.77	-37.19	3.23	0.00	19.67	19.82	17.65	9.13	0.00	9.13	27.15	0.00	27.15	12.20	40.57	342.22	-9.16	0.00	11.31	11.15	13.62	32.08	0.00	32.08	إب			
Abyan		8.15	66.67	7.88	17.41	-12.06	-32.33	3.50	66.67	18.75	18.87	14.86	6.83	0.00	6.83	35.84	0.00	36.06	15.05	57.54	202.27	10.85	0.00	13.65	13.74	10.76	40.93	0.00	40.93	أبين			
Dhamar		-6.62	0.00	-6.70	18.65	-13.62	-35.80	3.77	0.00	20.28	21.32	5.05	-9.66	0.00	-9.66	60.56	0.00	60.50	17.12	35.54	183.87	-5.78	0.00	16.32	14.74	45.59	64.74	0.00	64.74	ذمار			
Shabwah		3.50	0.00	2.12	18.94	-6.69	-11.65	-3.31	0.00	20.44	20.97	1.67	3.70	0.00	2.17	58.32	0.00	58.32	13.84	28.93	267.86	-10.65	0.00	13.06	13.21	8.11	66.72	0.00	66.72	شبوحة			
Hajjah		-1.18	0.00	-1.18	18.84	-13.13	-33.33	2.70	0.00	20.68	21.53	12.10	-2.41	0.00	-2.41	34.44	0.00	34.44	11.46	35.62	79.38	13.85	0.00	10.33	9.54	19.00	36.07	0.00	36.07	حجة			
AL-Baidha		-2.10	0.00	-2.18	23.18	-13.99	-32.12	2.01	0.00	26.65	26.82	24.69	-8.94	0.00	-8.94	77.88	-100.00	78.41	19.83	40.20	98.55	12.03	-100.00	18.22	18.17	18.91	104.08	0.00	104.08	البيضاء			
Lahj		18.24	600.00	17.83	19.71	-11.95	-31.72	1.74	500.00	21.08	21.05	22.05	17.25	0.00	17.17	25.42	0.00	25.44	14.32	59.00	163.64	19.44	0.00	12.94	12.68	23.42	25.76	0.00	25.76	لحج			
Sa'adah		4.34	0.00	4.34	26.45	-10.78	-28.26	3.57	0.00	30.34	30.75	26.96	2.24	0.00	2.24	44.23	0.00	44.23	18.99	113.99	590.00	36.59	0.00	13.71	14.14	10.38	48.45	0.00	48.45	صعدة			
AL-Mahweet		-8.56	0.00	-8.56	20.42	-9.34	-23.19	0.52	0.00	23.32	24.10	7.88	-12.38	0.00	-12.38	58.41	0.00	58.41	23.09	149.62	294.29	97.96	0.00	17.29	16.50	35.25	64.97	0.00	64.97	المحويت			
AL-Maharah		-10.61	0.00	-10.61	13.31	-15.83	-34.62	3.10	0.00	20.35	21.86	-5.00	-10.73	0.00	-10.73	51.18	0.00	51.18	22.13	62.89	490.91	-5.84	0.00	15.16	15.54	9.09	52.45	0.00	52.45	المهرة			
Ma'arib		-16.95	0.00	-16.95	26.06	-11.88	-29.60	4.41	0.00	30.60	31.49	1.54	-17.95	0.00	-17.95	151.78	0.00	151.78	19.10	69.48	160.42	28.30	0.00	15.02	14.98	16.07	168.67	0.00	168.67	منأرب			
AL-Jawf		-17.93	0.00	-17.93	31.55	-9.66	-24.41	1.84	0.00	39.14	39.24	29.41	-19.69	0.00	-19.69	88.10	0.00	88.10	11.62	67.63	176.09	28.35	0.00	5.14	4.99	21.43	92.02	0.00	92.02	الجوف			
Amran		13.33	0.00	13.33	22.82	-9.15	-29.66	8.14	0.00	24.88	25.32	17.28	12.61	0.00	12.61	94.62	-100.00	94.83	18.28	51.67	123.08	20.28	-100.00	16.63	15.95	29.52	114.45	0.00	114.45	عمران			
AL-Dhalia'a		-6.59	0.00	-6.59	18.20	-17.46	-35.57	-1.20	0.00	21.78	23.03	3.90	-9.45	0.00	-9.45	63.98	0.00	63.98	17.89	43.18	217.02	-4.05	0.00	15.83	15.15	26.54	78.38	0.00	78.38	الضالع			
Raima		0.00	0.00	0.00	0.00	0.00	0.00	0.00	0.00	0.00	0.00	0.00	0.00	0.00	0.00	0.00	0.00	0.00	0.00	0.00	0.00	0.00	0.00	0.00	0.00	0.00	0.00	0.00	0.00	ريمة			
Sub_Total Revenues		0.16	-11.28	0.18	20.34	5.37	-32.57	38.18	-24.24	21.14	22.35	10.04	-0.93	0.00	-0.95	25.34	125.42	25.28	15.82	46.70	221.41	-0.03	123.73	14.53	13.97	19.98	25.92	0.00	25.92	إجمالي إيرادات أمانة العاصمة والمحافظات			
Grand Total**		36.81	-9.77	37.93	20.34	5.37	-32.57	38.18	-24.24	21.14	22.35	10.04	37.26	-9.67	38.40	22.11	95.48	21.02	15.82	46.70	221.41	-0.03	123.73	14.53	13.97	19.98	22.14	95.31	21.03	الإجمالي العام للإيرادات			

Continued

يتبع

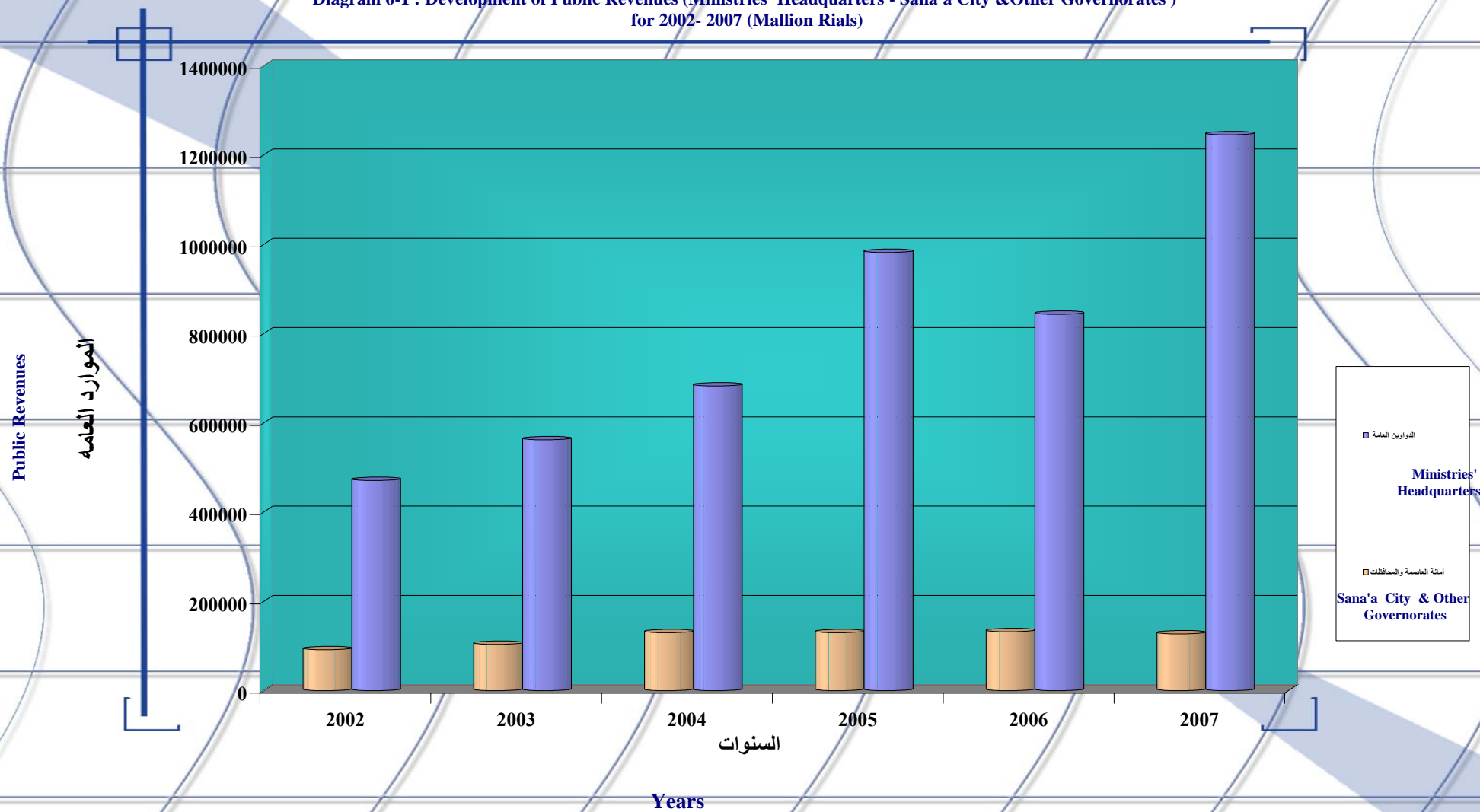
جدول رقم (3/11) معدل النمو السنوي للموارد العامة للدولة حسب التقسيم الإداري للفترة 2002-2007م (%)

Table 11-3: Annual Growth of States' Revenues by Administrative Division for 2002 -2007 (%)

Item	Year	2007												2006												السنة	البيان							
		الإجمالي Total			الإيرادات المحلية Local Revenues						مركزي Central			الإجمالي Total			الإيرادات المحلية Local Revenues						مركزي Central											
		الإجمالي Total	رأسملي Capital	جاري Current	إيرادات رأسملية Capital Revenues			إيرادات جارية Current Revenues			الإجمالي Total	رأسملي Capital	جاري Current	إيرادات رأسملية Capital Revenues			إيرادات جارية Current Revenues			الإجمالي Total	رأسملي Capital	جاري Current												
					إجمالي Total	مستثمر Foreign Grants	مستورد Share of Joint Revenues	رأسملي Capital Subsidy	محلية Local	إجمالي Total				مستثمر Current Subsidy	محلية Local	إجمالي Total	مستثمر Foreign Grants	مستورد Share of Joint Revenues	رأسملي Capital Subsidy				محلية Local	إجمالي Total	مستثمر Current Subsidy			محلية Local						
Ministries' Headquarters		47.76	2.25	48.82	0.00	0.00	0.00	0.00	0.00	0.00	0.00	0.00	47.76	2.25	48.82	-14.12	12.14	-14.59	0.00	0.00	1.00	0.00	0.00	0.00	0.00	0.00	0.00	0.00	0.00	0.00	-14.12	12.14	-14.59	الدواوين العامة
Sana'a City		13.38	-61.90	14.63	22.43	-22.76	#DIV/0!	0.00	0.00	-61.90	26.93	31.04	20.36	13.42	0.00	13.42	11.56	13,025.00	9.76	1.26	96.97	0.00	76.08	4.49	13,025.00	-3.41	-12.31	15.29	8.65	0.00	8.65	أمانة العاصمة		
Sana'a Governorate		10.02	0.00	10.02	20.37	0.00	#DIV/0!	0.00	0.00	0.00	21.32	20.87	27.09	4.43	0.00	4.43	-38.43	0.00	-38.43	-2.43	24.90	0.00	44.57	14.20	0.00	-3.42	-4.60	14.87	-46.55	0.00	-46.55	صنعاء		
Aden		-16.58	4.72	-16.66	31.34	1.19	#DIV/0!	0.00	0.00	4.72	32.59	33.12	29.06	-19.16	0.00	-19.16	-4.06	53.62	-4.20	-17.91	0.24	0.00	-8.57	-11.43	53.62	-18.52	-20.54	-2.19	-4.31	0.00	-4.31	عدن		
Taiz		2.55	0.00	3.25	24.40	-9.94	-52.08	0.00	0.00	0.00	25.34	26.23	14.61	0.58	0.00	0.58	6.02	0.00	4.66	-8.90	19.76	0.00	48.21	-21.75	0.00	-9.49	-10.62	6.66	4.21	0.00	4.21	تعز		
Hudaidah		-19.28	0.00	-19.16	24.03	-11.79	-52.63	0.00	0.00	0.00	25.37	25.37	25.33	-21.44	0.00	-21.44	9.81	2,275.00	9.45	-9.80	85.96	0.00	135.09	16.77	-100.00	-11.51	-12.96	0.66	9.95	0.00	9.95	الحديدة		
Hadhramot		0.18	0.00	-0.07	24.37	4.75	25.86	0.00	0.00	0.00	24.90	25.56	17.67	-3.44	0.00	-3.44	-11.76	1,900.00	-12.58	-16.72	-78.13	0.00	13.04	-88.74	-33.33	-9.84	-10.78	2.11	-14.91	0.00	-14.91	حضرموت		
Ibb		8.96	0.00	8.96	22.00	0.00	#DIV/0!	0.00	0.00	0.00	22.79	22.82	22.55	4.28	0.00	4.28	13.64	0.00	13.64	-4.74	21.00	0.00	50.40	6.64	0.00	-5.46	-6.93	15.23	13.10	0.00	13.10	إب		
Abyan		12.69	-39.39	14.81	21.01	-7.52	-43.55	0.00	-0.57	25.00	22.53	22.35	27.73	12.79	0.00	12.79	16.52	560.00	12.73	-6.65	44.76	0.00	32.22	17.57	-60.00	-8.38	-8.88	9.45	13.27	0.00	13.27	أبين		
Dhamar		5.43	0.00	5.43	23.23	0.00	#DIV/0!	0.00	0.00	0.00	24.40	25.64	8.54	4.50	0.00	4.50	15.30	-100.00	15.45	-7.83	26.19	0.00	53.10	14.09	-100.00	-9.07	-10.62	17.12	14.97	0.00	14.97	ذمار		
Shabwah		8.82	0.00	8.82	27.28	0.00	#DIV/0!	0.00	0.00	0.00	28.96	29.08	24.17	7.05	0.00	7.05	-8.98	0.00	-7.74	-6.38	25.32	0.00	32.97	20.55	0.00	-7.82	-7.96	-1.64	-9.76	0.00	-8.40	شبوثة		
Hajjah		-9.52	0.00	-9.52	21.24	0.00	#DIV/0!	0.00	0.00	0.00	22.41	22.15	24.87	-14.25	0.00	-14.25	-12.86	0.00	-12.86	-2.67	27.62	0.00	54.31	14.04	0.00	-3.93	-5.14	9.35	-15.22	0.00	-15.22	حجة		
AL-Baidha		13.78	0.00	13.69	22.58	0.33	#DIV/0!	0.00	0.00	0.00	24.41	23.47	33.33	4.61	0.00	4.61	-4.72	0.00	-4.64	-3.37	22.76	0.00	32.26	17.76	0.00	-5.03	-6.93	17.79	-12.36	0.00	-12.36	البيضاء		
Lahj		-23.18	0.00	-23.19	22.61	0.00	#DIV/0!	0.00	0.00	0.00	23.56	23.67	19.92	-27.45	0.00	-27.45	58.57	-85.71	59.17	-7.54	22.14	0.00	40.40	15.43	-83.33	-8.48	-8.75	1.26	68.58	0.00	68.69	لحج		
Sa'adah		-10.01	0.00	-10.01	20.24	0.00	#DIV/0!	0.00	0.00	0.00	22.18	23.44	13.13	-13.91	0.00	-13.91	-23.32	0.00	-23.32	-4.26	26.01	0.00	41.41	17.24	0.00	-6.42	-8.04	7.16	-26.83	0.00	-26.83	صعدة		
AL-Mahweet		4.43	0.00	4.43	18.73	0.27	#DIV/0!	0.00	0.45	0.00	20.51	20.84	12.66	2.74	0.00	2.74	15.48	0.00	15.48	-4.84	25.25	0.00	45.28	14.36	0.00	-7.00	-6.81	-11.24	23.11	0.00	23.11	المحويت		
AL-Maharah		-2.24	0.00	-2.24	22.19	0.00	#DIV/0!	0.00	0.00	0.00	26.49	26.87	21.78	-3.52	0.00	-3.52	-20.58	0.00	-20.58	7.63	20.64	0.00	25.88	17.29	0.00	5.43	2.11	77.19	-22.83	0.00	-22.83	المهرة		
Ma'arib		18.22	0.00	18.22	30.23	22.86	#DIV/0!	0.00	38.55	0.00	30.97	28.60	98.95	6.35	0.00	6.35	-29.96	0.00	-29.96	0.91	21.74	0.00	29.55	16.90	0.00	-0.77	-1.83	43.94	-34.88	0.00	-34.88	مأرب		
AL-Jawf		-2.42	0.00	7.82	20.41	-10.53	-51.16	0.00	0.00	0.00	26.89	26.92	23.81	6.96	0.00	6.96	27.25	0.00	5.14	-1.51	59.54	0.00	40.63	18.67	0.00	-8.81	-8.86	-4.55	5.72	0.00	5.72	الجوف		
Amran		5.87	0.00	7.81	21.06	-6.02	-42.37	0.00	0.00	0.00	22.99	23.03	22.15	4.17	0.00	4.17	-23.67	0.00	-26.61	-3.06	44.10	0.00	42.16	13.44	0.00	-5.27	-5.20	-6.58	-30.39	0.00	-30.39	عمران		
AL-Dhalia'a		9.69	0.00	9.69	21.31	0.00	#DIV/0!	0.00	0.00	0.00	23.21	24.06	12.08	8.82	0.00	8.82	10.97	0.00	10.97	-0.25	27.69	0.00	40.63	20.12	0.00	-2.15	-3.72	24.41	6.76	0.00	6.76	الضالع		
Raima		0.00	0.00	0.00	0.00	0.00	1.00	0.00	0.00	0.00	0.00	0.00	0.00	0.00	0.00	0.00	12.56	0.00	12.56	7.31	12.37	0.00	18.67	8.40	0.00	6.86	6.43	20.29	10.90	0.00	10.90	ريمة		
Sub_Total Revenues		-3.97	-45.61	-3.63	23.34	-5.02	-39.69	-0.03	1.42	-49.84	24.97	25.38	21.51	-7.11	0.00	-7.11	1.71	827.12	0.96	-6.69	14.38	0.00	42.19	-15.41	538.00	-7.67	-9.34	9.45	-0.13	-100.00	-0.11	إجمالي إيرادات أمانة العاصمة والمحافظات		
Grand Total**		40.76	-0.34	41.63	23.34	-5.02	-39.69	-0.03	1.42	-49.84	24.97	25.38	21.51	41.18	2.25	41.97	-12.27	17.72	-12.75	-6.69	14.38	0.00	42.19	-15.41	538.00	-7.67	-9.34	9.45	-12.65	12.02	-13.04	الإجمالي العام للإيرادات		

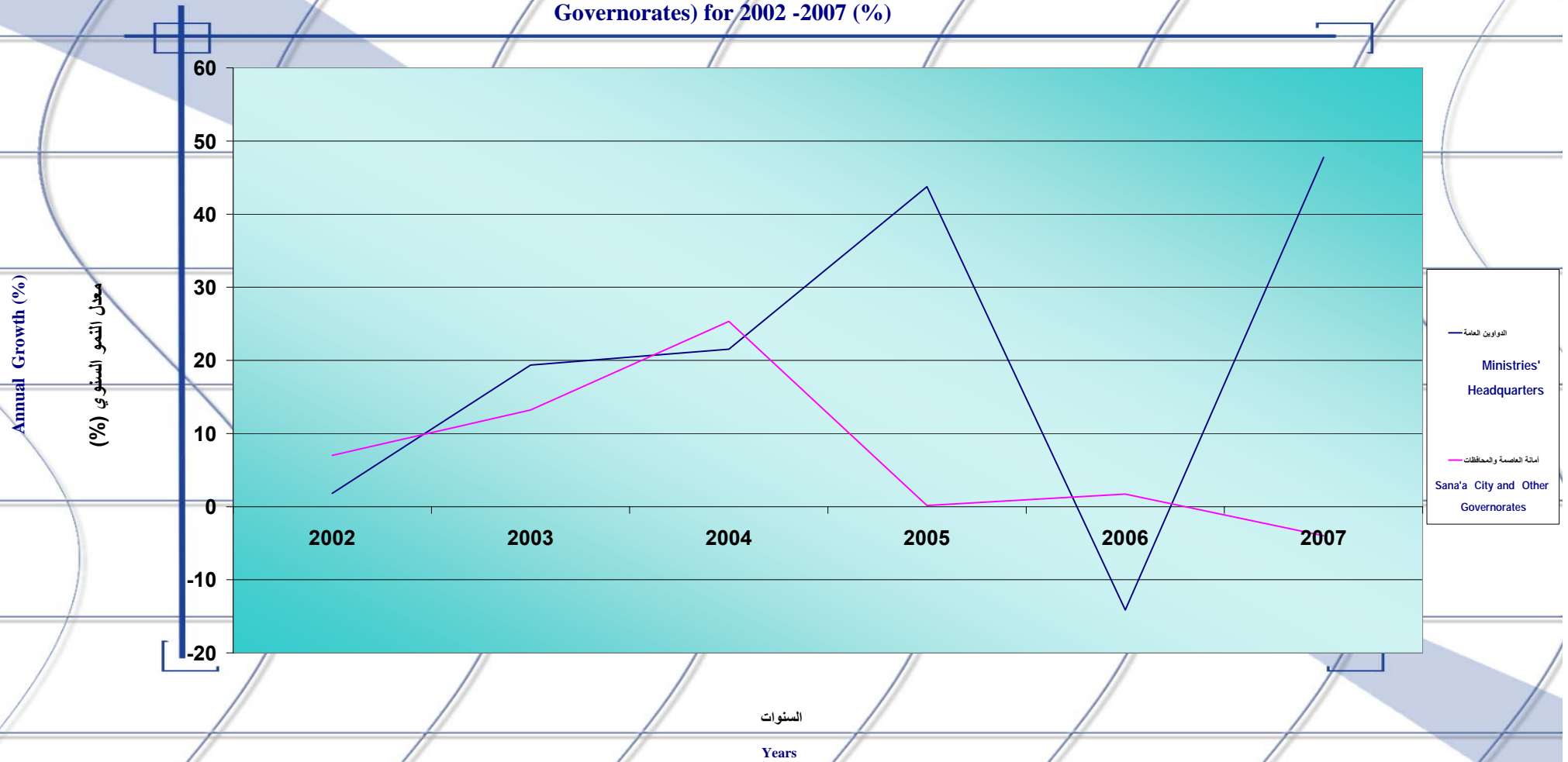
شكل رقم (1/6) تطور الموارد العامة (الدواوين العامة - أمانة العاصمة والمحافظات)
للفترة 2002-2007م (بالمليون ريال)

Diagram 6-1 : Development of Public Revenues (Ministries' Headquarters - Sana'a City & Other Governorates)
for 2002- 2007 (Mallion Riials)



شكل (2/6) معدل النمو السنوي للموارد العامة (الدواوين العامة - أمانة العاصمة والمحافظات) للفترة 2002 - 2007م (%)

Diagram 6-2: Annual Growth of Public Revenues (Ministries' Headquarters, - Sana'a City & Other Governorates) for 2002 -2007 (%)



جدول رقم (1/12) الموارد الجارية الضريبية (المباشرة وغير المباشرة) للفترة 2002 - 2007م (بالمليون ريال)

Table 12 -1: Current Direct & Indirect Tax Revenues for 2002-2007 (In Million Rials)

Item	Year	*2007			*2006			2005			2004			2003			2002			السنة	البيان
		إجمالي Total	محلي Local	مركزي Central	إجمالي Total	محلي Local	مركزي Central	إجمالي Total	محلي Local	مركزي Central	إجمالي Total	محلي Local	مركزي Central	إجمالي Total	محلي Local	مركزي Central	إجمالي Total	محلي Local	مركزي Central		
I	Direct Taxes	127378	8528	118850	155493	7058	148435	162810	6942	155868	141622	6004	135618	116380	5049	111331	105008	4131	100877	الضرائب المباشرة	أولاً
	1- Zakat Revenues	6510	6510	0	5539	5539	0	5369	5369	0	4649	4649	0	3958	3958	0	3380	3380	0	1- إيرادات الزكاة	
	2- Income, Profit & Capital Gains Tax	120607	1757	118850	149687	1297	148390	157200	1373	155827	136741	1174	135567	112243	945	111298	101477	623	100854	2- الضرائب على الدخل والأرباح والمكاسب الرأسمالية	
	a) Individuals	74857	1757	73100	65497	1297	64200	56528	1373	55155	44194	1174	43020	37128	945	36183	35805	623	35182	أ - الضرائب على دخل الأفراد	
	b) Corporations	45520	0	45520	83990	0	83990	100492	0	100492	92374	0	92374	74872	0	74872	65287	0	65287	ب - الضرائب على دخل الشركات والمشروعات	
	c) Other Income Taxes	230	0	230	200	0	200	180	0	180	173	0	173	243	0	243	385	0	385	ج- ضرائب دخل أخرى	
	3- Tax on Payroll (Wages & Salaries)	33	33	0	26	26	0	29	29	0	34	34	0	21	21	0	11	11	0	3- الضرائب على رواتب واجور القوى العاملة	
	4- Property Tax	228	228	0	241	196	45	212	171	41	198	147	51	158	125	33	140	117	23	4- الضرائب على الملكية	
	a) Frequent Property Tax	0	0	0	0	0	0	0	0	0	0	0	0	0	0	0	0	0	0	أ- الضرائب المتكررة على الممتلكات غير المنقولة	
	b) Tax on Capital & Financial Transactions	228	228	0	241	196	45	212	171	41	198	147	51	158	125	33	140	117	23	ب- الضرائب على المعاملات المالية والرأسمالية	
II	Indirect Taxes	138026	4804	133222	136706	3907	132799	121606	3501	118105	98541	3205	95336	78157	2891	75266	69301	2386	66915	الضرائب غير المباشرة	ثانياً
	1- Goods and Services Tax	95743	4804	90939	80355	3907	76448	69661	3501	66160	46642	3205	43437	35851	2891	32960	32105	2386	29719	1- الضرائب على السلع والخدمات	
	a) GST, VAT	0	0	0	0	0	0	0	0	0	0	0	0	0	0	0	0	0	0	أ - ضريبة القيمة المضافة والمبيعات العامة	
	b) TPGS	85017	2817	82200	71000	2250	68750	61801	2022	59779	42304	1750	40554	32970	1611	31359	29868	1557	28311	ب- الضرائب العامة على مبيعات السلع والخدمات	
	c) State Financial Sovereignty Profits of which:	0	0	0	0	0	0	0	0	0	0	0	0	0	0	0	0	0	0	ج- أرباح احتكارات الدولة المالية منها:	
	d) Special Services	7507	927	6580	6522	722	5800	5462	705	4757	2046	625	1421	814	562	252	354	203	151	د- الضرائب على الخدمات النوعية	
	e) Profession Tax	3219	1060	2159	2833	935	1898	2398	774	1624	2292	830	1462	2067	718	1349	1883	626	1257	هـ- الضرائب على استخدام السلع والتراخيص باستخدامها وتأدية الأنشطة	
	g) Other Taxes on Goods & Services	0	0	0	0	0	0	0	0	0	0	0	0	0	0	0	0	0	0	ز- ضرائب أخرى على السلع والخدمات	
	2- Trade and Intr. Transactions	42283	0	42283	56351	0	56351	51945	0	51945	51897	0	51897	42290	0	42290	37194	0	37194	2- الضرائب على التجارة والمعاملات الدولية	
	3- Other Taxes	0	0	0	0	0	0	0	0	0	2	0	2	16	0	16	2	0	2	3- ضرائب أخرى	
	a) Bandroll	0	0	0	0	0	0	0	0	0	0	0	0	0	0	0	0	0	0	أ- ضرائب أخرى مدفوعة من شركات الاعمال	
	b) Other Taxes	0	0	0	0	0	0	0	0	0	2	0	2	16	0	16	2	0	2	ب- ضرائب أخرى بخلاف المدفوعة من شركات الاعمال	
	Total Tax Revenues	265404	13332	252072	292199	10965	281234	284416	10443	273973	240163	9209	230954	194537	7940	186597	174309	6517	167792	الإجمالي العام للموارد الجارية الضريبية	

(*) Profesional Data

(*) بيانات تقديرية .

جدول رقم (2/12) التوزيع النسبي للموارد الجارية الضريبية (المباشرة وغير المباشرة) للفترة 2002 - 2007م (%)

Table 12 -2: Current Direct & Indirect Tax Revenues for 2002-2007 (%)

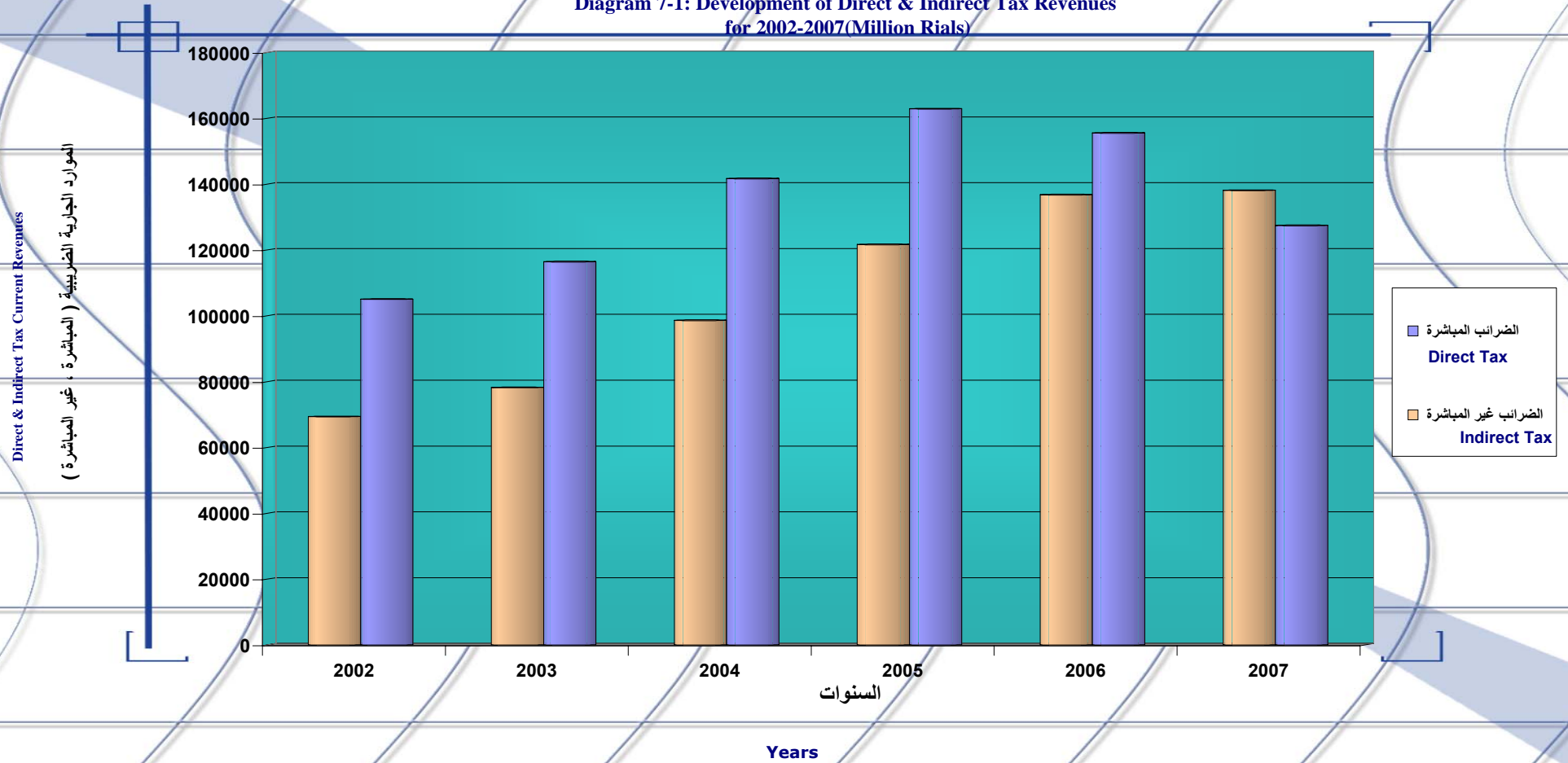
Item	Year	2007			2006			2005			2004			2003			2002			السنة	البيان
		إجمالي	محلي	مركزي	إجمالي	محلي	مركزي	إجمالي	محلي	مركزي	إجمالي	محلي	مركزي	إجمالي	محلي	مركزي	إجمالي	محلي	مركزي		
		Total	Local	Central	Total	Local	Central	Total	Local	Central	Total	Local	Central	Total	Local	Central	Total	Local	Central		
I	Direct Taxes	47.99	63.97	47.15	53.22	64.38	52.78	57.24	66.48	56.89	58.96	65.20	58.72	59.82	63.58	59.66	60.24	63.39	60.12	الضرائب المباشرة	أولاً
	1- Zakat Revenues	2.45	48.83	0.00	1.90	50.52	0.00	1.89	51.41	0.00	1.94	50.48	0.00	2.03	49.85	0.00	1.94	51.86	0.00	1- إيرادات الزكاة	
	2- Income, Profit & Capital Gains Tax	45.44	13.18	47.15	51.23	11.83	52.76	55.27	13.15	56.88	56.93	12.75	58.70	57.70	11.90	59.64	58.21	9.56	60.11	2- الضرائب على الدخل والأرباح والمكاسب الرأسمالية	
	a) Individuals	28.20	13.18	29.00	22.42	11.83	22.83	19.88	13.15	20.13	18.40	12.75	18.63	19.09	11.90	19.39	20.54	9.56	20.97	أ - الضرائب على دخل الأفراد	
	b) Corporations	17.15	0.00	18.06	28.74	0.00	29.86	35.33	0.00	36.68	38.46	0.00	40.00	38.49	0.00	40.12	37.45	0.00	38.91	ب - الضرائب على دخل الشركات والمشروعات	
	c) Tax Penalties & Other Income Taxes	0.09	0.00	0.09	0.07	0.00	0.07	0.06	0.00	0.07	0.07	0.00	0.07	0.12	0.00	0.13	0.22	0.00	0.23	ج- ضرائب دخل أخرى	
	3- Tax on Payroll (Wages & Salaries)	0.01	0.25	0.00	0.01	0.24	0.00	0.01	0.28	0.00	0.01	0.37	0.00	0.01	0.26	0.00	0.01	0.17	0.00	3- الضرائب على رواتب واجور القوى العاملة	
	4- Property Tax	0.09	1.71	0.00	0.08	1.79	0.02	0.07	1.64	0.01	0.08	1.60	0.02	0.08	1.57	0.02	0.08	1.80	0.01	4- الضرائب على الملكية	
	a) Frequent Property Tax	0.00	0.00	0.00	0.00	0.00	0.00	0.00	0.00	0.00	0.00	0.00	0.00	0.00	0.00	0.00	0.00	0.00	0.00	أ- الضرائب المتكررة على الممتلكات غير المنقولة	
	b) Tax on Capital & Financial Transfers	0.09	1.71	0.00	0.08	1.79	0.02	0.07	1.64	0.01	0.08	1.60	0.02	0.08	1.57	0.02	0.08	1.80	0.01	ب - الضرائب على المعاملات المالية والرأسمالية	
II	Indirect Taxes	52.00	36.03	52.85	46.79	35.63	47.22	42.75	33.52	43.11	41.02	34.80	41.28	40.18	36.41	40.34	39.76	36.61	39.88	الضرائب غير المباشرة	ثانياً
	1- Goods and Services Tax	36.07	36.03	36.08	27.50	35.63	27.18	24.49	33.52	24.15	19.41	34.80	18.81	18.43	36.41	17.67	18.42	36.61	17.71	1- الضرائب على السلع والخدمات	
	a) GST, VAT	0.00	0.00	0.00	0.00	0.00	0.00	0.00	0.00	0.00	0.00	0.00	0.00	0.00	0.00	0.00	0.00	0.00	0.00	أ - ضريبة القيمة المضافة والمبيعات العامة	
	b) TPGS	32.03	21.13	32.61	24.30	20.52	24.45	21.73	19.36	21.82	17.61	19.00	17.56	16.95	20.29	16.81	17.14	23.89	16.87	ب- الضرائب العامة على مبيعات السلع والخدمات	
	c) State Financial Sovereignty Profits of which:	0.00	0.00	0.00	0.00	0.00	0.00	0.00	0.00	0.00	0.00	0.00	0.00	0.00	0.00	0.00	0.00	0.00	0.00	ج- أرباح احتكارات الدولة المالية منها:	
	d) Special Services	2.83	6.95	2.61	2.23	6.58	2.06	1.92	6.75	1.74	0.85	6.79	0.62	0.42	7.08	0.14	0.20	3.11	0.09	د- الضرائب على الخدمات النوعية	
	e) Profession Tax	1.21	7.95	0.86	0.97	8.53	0.67	0.84	7.41	0.59	0.95	9.01	0.63	1.06	9.04	0.72	1.08	9.61	0.75	هـ- الضرائب على استخدام السلع والترخيص باستخدامها وتأييد الأنشطة	
	g) Other Taxes on Goods & Services	0.00	0.00	0.00	0.00	0.00	0.00	0.00	0.00	0.00	0.00	0.00	0.00	0.00	0.00	0.00	0.00	0.00	0.00	ز- ضرائب أخرى على السلع والخدمات	
	2- Trade and Intr. Transactions	15.93	0.00	16.77	19.29	0.00	20.04	18.26	0.00	18.96	21.61	0.00	22.47	21.74	0.00	22.66	21.34	0.00	22.17	2- الضرائب على التجارة والمعاملات الدولية	
	3- Other Taxes	0.00	0.00	0.00	0.00	0.00	0.00	0.00	0.00	0.00	0.00	0.00	0.00	0.01	0.00	0.01	0.00	0.00	0.00	3- ضرائب أخرى	
	a) Bandroll	0.00	0.00	0.00	0.00	0.00	0.00	0.00	0.00	0.00	0.00	0.00	0.00	0.00	0.00	0.00	0.00	0.00	0.00	أ- ضرائب أخرى مدفوعة من شركات الاعمال	
	b) Other Taxes	0.00	0.00	0.00	0.00	0.00	0.00	0.00	0.00	0.00	0.00	0.00	0.00	0.01	0.00	0.01	0.00	0.00	0.00	ب- ضرائب أخرى بخلاف المدفوعة من شركات الاعمال	
	Total Tax Revenues	99.99	100.00	100.00	100.01	100.01	100.00	99.99	100.00	100.00	99.98	100.00	100.00	100.00	99.99	100.00	100.00	100.00	100.00	الإجمالي العام للموارد الجارية الضريبية	

جدول (3/12) معدل النمو السنوي للموارد الجارية الضريبية (المباشرة و غير المباشرة) للفترة 2002-2007م (%)

Table 12 -3: Annual Growth of Current Direct & Indirect Tax Revenues for 2002-2007 (%)

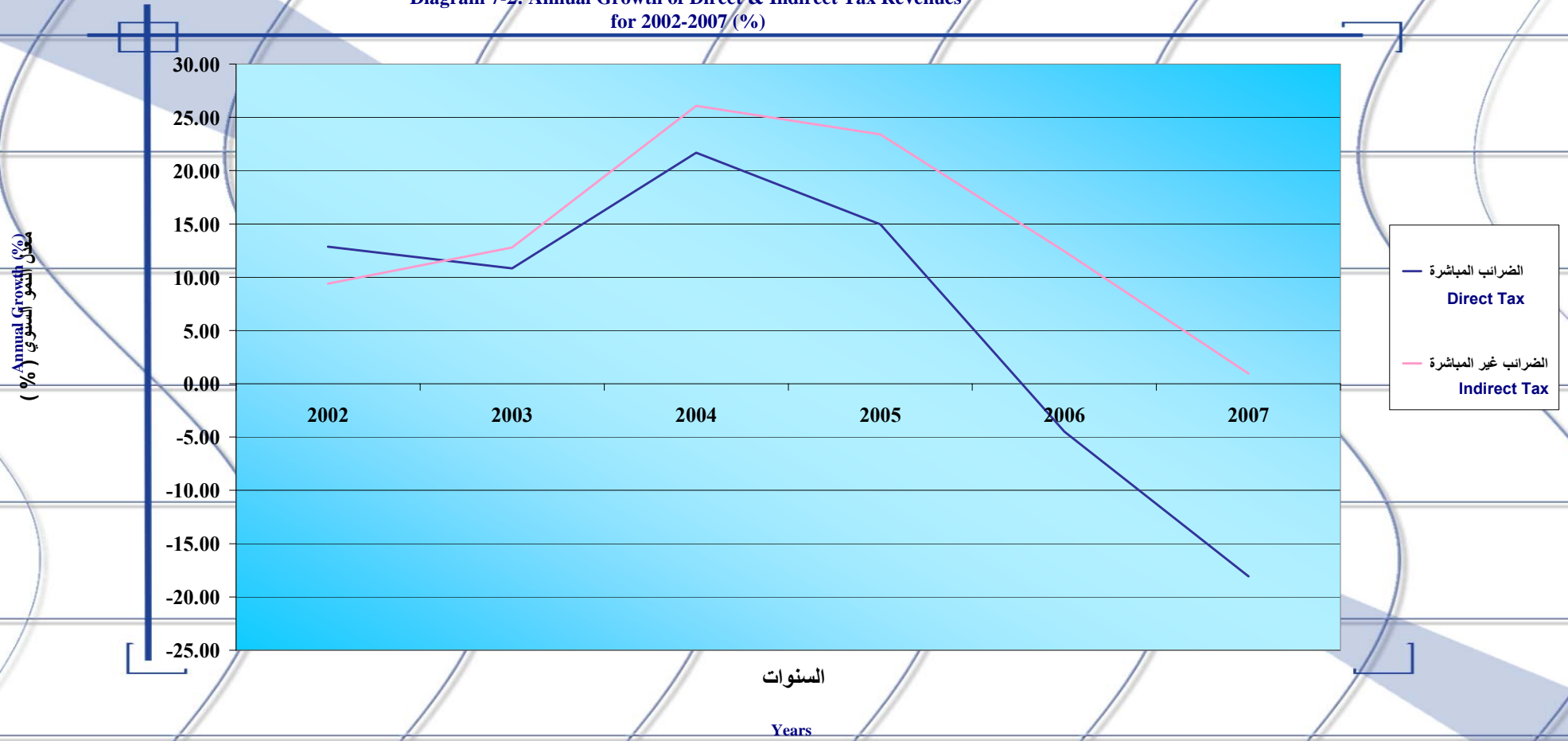
Item	Year	2007			2006			2005			2004			2003			2002			السنة	البيان
		إجمالي Total	محلي Local	مركزي Central	إجمالي Total	محلي Local	مركزي Central	إجمالي Total	محلي Local	مركزي Central	إجمالي Total	محلي Local	مركزي Central	إجمالي Total	محلي Local	مركزي Central	إجمالي Total	محلي Local	مركزي Central		
I	Direct Taxes	-18.08	20.83	-19.93	-4.49	1.67	-4.77	14.96	15.62	14.93	21.69	18.91	21.82	10.83	22.22	10.36	12.86	--	--	الضرائب المباشرة	أولاً
	1- Zakat Revenues	17.53	17.53	0.00	3.17	3.17	0.00	15.49	15.49	0.00	17.46	17.46	0.00	17.10	17.10	0.00	20.50	--	--	1- إيرادات الزكاة	
	2- Income, Profit & Capital Gains Tax	-19.43	35.47	-19.91	-4.78	-5.54	-4.77	14.96	16.95	14.94	21.83	24.23	21.81	10.61	51.69	10.36	12.60	--	--	2- الضرائب على الدخل والأرباح والمكاسب الرأسمالية	
	a) Individuals	14.29	35.47	13.86	15.87	-5.54	16.40	27.91	16.95	28.21	19.03	24.23	18.90	3.70	51.69	2.85	39.72	--	--	أ - الضرائب على دخل الأفراد	
	b) Corporations	-45.80	0.00	-45.80	-16.42	0.00	-16.42	8.79	0.00	8.79	23.38	0.00	23.38	14.68	0.00	14.68	1.41	--	--	ب - الضرائب على دخل الشركات والمشروعات	
	c) Tax Penalties & Other Income Taxes	15.00	0.00	15.00	11.11	0.00	11.11	4.05	0.00	4.05	-28.81	0.00	-28.81	-36.88	0.00	-36.88	223.53	--	--	ج - ضرائب دخل أخرى	
	3- Tax on Payroll (Wages & Salaries)	26.92	26.92	0.00	-10.34	-10.34	0.00	-14.71	-14.71	0.00	61.90	61.90	0.00	90.91	90.91	0.00	0.00	--	--	3- الضرائب على رواتب واجور القوى العاملة	
	4- Property Tax	-5.39	16.33	-100.00	13.68	14.62	9.76	7.07	16.33	-19.61	25.32	17.60	54.55	12.86	6.84	43.48	20.69	--	--	4- الضرائب على الملكية	
	a) Frequent Property Tax	0.00	0.00	0.00	0.00	0.00	0.00	0.00	0.00	0.00	0.00	0.00	0.00	0.00	0.00	0.00	0.00	--	--	أ - الضرائب المتكررة على الممتلكات غير المنقولة	
	b) Tax on Capital & Financial Transfers	-5.39	16.33	-100.00	13.68	14.62	9.76	7.07	16.33	-19.61	25.32	17.60	54.55	12.86	6.84	43.48	20.69	--	--	ب - الضرائب على المعاملات المالية والرأسمالية	
II	Indirect Taxes	0.97	22.96	0.32	12.42	11.60	12.44	23.41	9.24	23.88	26.08	10.86	26.67	12.78	21.17	12.48	9.40	--	--	الضرائب غير المباشرة	ثانياً
	1- Goods and Services Tax	19.15	22.96	18.96	15.35	11.60	15.55	49.35	9.24	52.31	30.10	10.86	31.79	11.67	21.17	10.91	9.83	--	--	1- الضرائب على السلع والخدمات	
	a) GST, VAT	0.00	0.00	0.00	0.00	0.00	0.00	0.00	0.00	0.00	0.00	0.00	0.00	0.00	0.00	0.00	0.00	--	--	أ - ضريبة القيمة المضافة والمبيعات العامة	
	b) TPGS	19.74	25.20	19.56	14.88	11.28	15.01	46.09	15.54	47.41	28.31	8.63	29.32	10.39	3.47	10.77	7.86	--	--	ب - الضرائب العامة على مبيعات السلع والخدمات	
	c) State Financial Sovereignty Profits of which:	0.00	0.00	0.00	0.00	0.00	0.00	0.00	0.00	0.00	0.00	0.00	0.00	0.00	0.00	0.00	0.00	--	--	ج - أرباح احتكارات الدولة المالية منها:	
	d) Special Services	15.10	28.39	13.45	19.41	2.41	21.93	166.96	12.80	234.76	151.35	11.21	463.89	129.94	176.85	66.89	88.30	--	--	د - ضرائب على الخدمات النوعية	
	e) Profession Tax	13.63	13.37	13.75	18.14	20.80	16.87	4.62	-6.75	11.08	10.89	15.60	8.38	9.77	14.70	7.32	39.28	--	--	هـ - الضرائب على استخدام السلع والتراخيص باستخدامها وتأييد الأنشطة	
	g) Other Taxes on Goods & Services	0.00	0.00	0.00	0.00	0.00	0.00	0.00	0.00	0.00	0.00	0.00	0.00	0.00	0.00	0.00	0.00	--	--	ز - ضرائب أخرى على السلع والخدمات	
	2- Trade and Intr. Transactions	-24.96	0.00	-24.96	8.48	0.00	8.48	0.09	0.00	0.09	22.72	0.00	22.72	13.70	0.00	13.70	10.08	--	--	2- الضرائب على التجارة والمعاملات الدولية	
	3- Other Taxes	0.00	0.00	0.00	0.00	0.00	0.00	-100.00	0.00	-100.00	-87.50	0.00	-87.50	700.00	0.00	700.00	-99.39	--	--	3- ضرائب أخرى	
	a) Bandroll	0.00	0.00	0.00	0.00	0.00	0.00	0.00	0.00	0.00	0.00	0.00	0.00	0.00	0.00	0.00	-100.00	--	--	أ - ضرائب أخرى منقوعة من شركات الاعمال	
	b) Other Taxes	0.00	0.00	0.00	0.00	0.00	0.00	-100.00	0.00	-100.00	-87.50	0.00	-87.50	700.00	0.00	700.00	-99.38	--	--	ب - ضرائب أخرى بخلاف المنقوعة من شركات الاعمال	
	Total Tax Revenues	-9.17	21.59	-10.37	2.74	5.00	2.65	18.43	13.40	18.63	23.45	15.98	23.77	11.60	21.84	11.21	11.46	--	--	الإجمالي العام للموارد الجارية الضريبية	

شكل رقم (1/7) تطور الموارد الجارية الضريبية (المباشرة وغير المباشرة)
 للفترة 2002- 2007 م (بالملليون ريال)
 Diagram 7-1: Development of Direct & Indirect Tax Revenues
 for 2002-2007(Million Rials)



ششكل رقم (2/7) معدل النمو السنوي للموارد الجارية الضريبية (المباشرة ، غير المباشرة)
للفترة 2002-2007م (%)

Diagram 7-2: Annual Growth of Direct & Indirect Tax Revenues
for 2002-2007 (%)



جدول رقم (1/13) الموارد الجارية غير الضريبية للفترة 2002 - 2007م (بالمليون ريال)

Table 13 -1: Non-Tax Revenues for 2002-2007 (In Million Rials)

Item	Year	*2007			*2006			2005			2004			2003			2002			السنة	البيان
		إجمالي Total	محلي Local	مركزي Central	إجمالي Total	محلي Local	مركزي Central	إجمالي Total	محلي Local	مركزي Central	إجمالي Total	محلي Local	مركزي Central	إجمالي Total	محلي Local	مركزي Central	إجمالي Total	محلي Local	مركزي Central		
I	property income	1060664	396	1060268	644832	341	644491	797846	318	797528	533950	217	533733	448215	215	448000	369644	279	369365	دخل الملكية	أولاً
	1- Intrest	0	0	0	0	0	0	0	0	0	0	0	0	0	0	0	0	0	0	1 الفوائد	
	2- Withdrawals from income of quasi-corporations	54418	0	54418	41999	0	41999	23309	0	23309	17324	0	17324	15584	0	15584	20286	0	20286	حصة الحكومة من قروض المؤسسات العامة المالية وغير المالية	2
	3- Rent	1006246	396	1005850	602833	341	602492	774537	318	774219	516626	217	516409	432631	215	432416	349358	279	349079	الريع	3
	A- Export of Crude Oil	443091	0	443091	209319	0	209319	481854	0	481854	360657	0	360657	306886	0	306886	264650	0	264650	أ - مبيعات نفط خام مصدر	
	B- Local sales of Crude Oil	478416	0	478416	326146	0	326146	263208	0	263208	139403	0	139403	97913	0	97913	71335	0	71335	ب- مبيعات نفط خام مستهلك محليا	
	C- Export of Gass	0	0	0	0	0	0	0	0	0	0	0	0	0	0	0	0	0	0	ج- مبيعات غاز مصدر	
	D- Local sales of Gass	56245	0	56245	52045	0	52045	7627	0	7627	5295	0	5295	5108	0	5108	5245	0	5245	د- مبيعات غاز مستهلك محليا	
	E- Signetura grants from forieg oil & companies	0	0	0	0	0	0	0	0	0	74	0	74	2607	0	2607	0	0	0	هـ منح توقيع الاتفاقيات النفطية والمعدنية	
	F- Taxe Production from foreign oil & miniral	20265	0	20265	14084	0	14084	19114	0	19114	9848	0	9848	7028	0	7028	6639	0	6639	و- عوالة الامتياز على عمليات الانتاج النفطي والمعدني والغاز	
	G- Oil and Gass Layality	1500	0	1500	850	0	850	668	0	668	738	0	738	839	0	839	758	0	758	ز- الضريبة على الشركات في مرحلة الاستكشاف النفطية والمعدنية والغاز	
	H- Other	6729	396	6333	389	341	48	2066	318	1748	611	217	394	12250	215	12035	731	279	452	ح- أخرى	
II	Sales of goods and services	15820	4246	11574	10423	3547	6876	5864	2608	3256	6325	2312	4013	5734	2118	3616	5775	1988	3787	مبيعات السلع والخدمات	ثانياً
	Sales of market establishments	4292	0	4292	3247	0	3247	415	0	415	442	0	442	677	0	677	1097	0	1097	1 مبيعات المنشآت السوقية	
	Administrative fees	6141	2660	3481	5007	2116	2891	3735	1481	2254	4381	1259	3122	3877	1225	2652	3486	1346	2140	2 الرسوم الادارية	
	Incidental sales by nonmarket establishments	5387	1586	3801	2169	1431	738	1714	1127	587	1502	1053	449	1180	893	287	1192	642	550	3 مبيعات عرضية للمنشآت غير السوقية	
	Imputed sales of goods and services	0	0	0	0	0	0	0	0	0	0	0	0	0	0	0	0	0	0	4 المبيعات المحسوبة للسلع والخدمات	
III	Fines, penalaties, & forfeits	1990	1354	636	1304	1057	247	1522	1159	363	1243	955	288	999	733	266	915	578	337	الغرامات والجزاءات والمصادرات	ثالثاً
V	Voluntary transfers other than grants	25	0	25	0	0	0	0	0	0	0	0	0	0	0	0	0	0	0	التحويلات الطوعية بخلاف المنح	رابعاً
IV	Miscellaneous and unidentified revenue	8053	0	8053	5808	0	5808	4354	5	4349	11486	514	10972	5935	2	5933	2240	0	2240	إيرادات أخرى ومتنوعة	خامساً
	1-Miscellaneous and unidentified revenue	8053	0	8053	5808	0	5808	4354	5	4349	11486	514	10972	5935	2	5933	2240	0	2240	1 إيرادات أخرى ومتنوعة	
	A- Genaral revenue from funds	5155	0	5155	5394	0	5394	2007	0	2007	3226	0	3226	1004	0	1004	0	0	0	أ- الإيرادات العامة من موارد الصناديق	
	B- Sales of scrap & junk	1	0	1	0	0	0	1	0	1	1	0	1	0	0	0	6	0	6	ب- الخردة والنفايات	
	C- from previous years	2	0	2	0	0	0	228	0	228	4729	504	4225	3827	0	3827	1909	0	1909	ج- المسترد من نفقات الموازنة عن سنين سابقة	
	E- Other	2895	0	2895	414	0	414	2118	5	2113	3530	10	3520	1104	2	1102	325	0	325	د- إيرادات متنوعة أخرى	
	Total	1086552	5996	1080556	662367	4945	657422	809586	4090	805496	553004	3998	549006	460883	3068	457815	378574	2845	375729	الإجمالي العام للموارد الجارية غير الضريبية	

(*) Provisional Data

(*) بيانات تقديرية .

جدول رقم (2/13) التوزيع النسبي للموارد الجارية غير الضريبية للفترة 2002 - 2007م (%)

Table 13 -2: Non-Tax Current Revenues for 2002-2007 (%)

Item	Year	2007			2006			2005			2004			2003			2002			السنة	البيان	
		إجمالي Total	محلي Local	مركزي Central	إجمالي Total	محلي Local	مركزي Central	إجمالي Total	محلي Local	مركزي Central	إجمالي Total	محلي Local	مركزي Central	إجمالي Total	محلي Local	مركزي Central	إجمالي Total	محلي Local	مركزي Central			
I	property income	97.63	6.60	98.14	97.36	6.90	98.04	98.55	7.78	99.01	96.55	5.43	97.20	97.25	7.01	97.86	97.64	9.81	98.32	أولاً	دخل الملكية	
	1- Intrest	0.00	0.00	0.00	0.00	0.00	0.00	0.00	0.00	0.00	0.00	0.00	0.00	0.00	0.00	0.00	0.00	0.00	0.00	1	الفوائد	
	2- Withdrawals from income of quasi-corporations	5.01	0.00	5.04	6.34	0.00	6.39	2.88	0.00	2.89	3.13	0.00	3.16	3.38	0.00	3.40	5.36	0.00	5.40	2	حصة الحكومة من فائض المؤسسات العامة المالية وغير المالية	
	3- Rent	92.62	6.60	93.10	91.02	6.90	91.65	95.67	7.78	96.12	93.42	5.43	94.04	93.87	7.01	94.46	92.28	9.81	92.92	3	الريع	
	A- Export of Crude Oil	40.78	0.00	41.01	31.60	0.00	31.84	59.52	0.00	59.82	65.22	0.00	65.69	66.59	0.00	67.03	69.91	0.00	70.44		أ - مبيعات نفط خام مصدر	
	B- Local sales of Crude Oil	44.03	0.00	44.27	49.24	0.00	49.61	32.51	0.00	32.68	25.21	0.00	25.39	21.24	0.00	21.39	18.84	0.00	18.99		ب- مبيعات نفط خام مستهلك محليا	
	C- Export of Gass	0.00	0.00	0.00	0.00	0.00	0.00	0.00	0.00	0.00	0.00	0.00	0.00	0.00	0.00	0.00	0.00	0.00	0.00		ج- مبيعات غاز مصدر	
	D- Local sales of Gass	5.18	0.00	5.21	7.86	0.00	7.92	0.94	0.00	0.95	0.96	0.00	0.96	1.11	0.00	1.12	1.39	0.00	1.40		د- مبيعات غاز مستهلك محليا	
	E- Signetura grants from forieg oil & companies	0.00	0.00	0.00	0.00	0.00	0.00	0.00	0.00	0.00	0.01	0.00	0.01	0.57	0.00	0.57	0.00	0.00	0.00		هـ منح توقيع الاتفاقيات النفطية والمعدنية	
	F- Taxe Production from foreign oil & miniral	1.87	0.00	1.88	2.13	0.00	2.14	2.36	0.00	2.37	1.78	0.00	1.79	1.52	0.00	1.54	1.75	0.00	1.77		و- عوالة الامتياز على عمليات الانتاج النفطي والمعدني والغاز	
	G- Oil and Gass Loyalaty	0.14	0.00	0.14	0.13	0.00	0.13	0.08	0.00	0.08	0.13	0.00	0.13	0.18	0.00	0.18	0.20	0.00	0.20		ز- الضريبة على الشركات في مرحلة الاستكشاف النفطية والمعدنية والغاز	
	H- Other	0.62	6.60	0.59	0.06	6.90	0.01	0.26	7.78	0.22	0.11	5.43	0.07	2.66	7.01	2.63	0.19	9.81	0.12		ح- أخرى	
II	Sales of goods and services	1.47	70.81	1.07	1.58	71.73	1.04	0.72	63.77	0.40	1.14	57.83	0.73	1.25	69.04	0.79	1.52	69.88	1.01	ثانياً	مبيعات السلع والخدمات	
	Sales of market establishments	0.40	0.00	0.40	0.49	0.00	0.49	0.05	0.00	0.05	0.08	0.00	0.08	0.15	0.00	0.15	0.29	0.00	0.29		1	مبيعات المنشآت السوقية
	Administrative fees	0.57	44.36	0.32	0.76	42.79	0.44	0.46	36.21	0.28	0.79	31.49	0.57	0.84	39.93	0.58	0.92	47.31	0.57		2	الرسوم الادارية
	Incidental sales by nonmarket establishments	0.50	26.45	0.35	0.33	28.94	0.11	0.21	27.56	0.07	0.27	26.34	0.08	0.26	29.11	0.06	0.31	22.57	0.15		3	مبيعات عرضية للمنشآت غير السوقية
	Imputed sales of goods and servives	0.00	0.00	0.00	0.00	0.00	0.00	0.00	0.00	0.00	0.00	0.00	0.00	0.00	0.00	0.00	0.00	0.00	0.00		4	المبيعات المحسوبة للسلع والخدمات
III	Fines, penalaties, & forfeits	0.18	22.58	0.06	0.20	21.38	0.04	0.19	28.34	0.05	0.22	23.89	0.05	0.22	23.89	0.06	0.24	20.32	0.09	ثالثاً	الغرامات والجزاءات والمصادرات	
V	Voluntary transfers other than grants	0.00	0.00	0.00	0.00	0.00	0.00	0.00	0.00	0.00	0.00	0.00	0.00	0.00	0.00	0.00	0.00	0.00	0.00	رابعاً	التحويلات الطوعية بخلاف المنح	
IV	Miscellaneous and unidentified revenue	0.74	0.00	0.75	0.87	0.00	0.88	0.54	0.12	0.54	2.08	12.86	2.00	1.29	0.07	1.30	0.59	0.00	0.60	خامساً	إيرادات أخرى ومتنوعة	
	1-Miscellaneous and unidentified revenue	0.74	0.00	0.75	0.87	0.00	0.88	0.54	0.12	0.54	2.08	12.86	2.00	1.29	0.07	1.30	0.59	0.00	0.60		1	إيرادات أخرى ومتنوعة
	A- Genaral revenue from funds	0.47	0.00	0.48	0.81	0.00	0.82	0.25	0.00	0.25	0.58	0.00	0.59	0.22	0.00	0.22	0.00	0.00	0.00			أ- الإيرادات العامة من موارد الصناديق
	B- Sales of scrap & junk	0.00	0.00	0.00	0.00	0.00	0.00	0.00	0.00	0.00	0.00	0.00	0.00	0.00	0.00	0.00	0.00	0.00	0.00			ب- الخردة والتفائيات
	C- from previous years	0.00	0.00	0.00	0.00	0.00	0.00	0.03	0.00	0.03	0.86	12.61	0.77	0.83	0.00	0.84	0.50	0.00	0.51			ج- المسترد من نفقات الموازنة عن سنين سابقة
	E- Other	0.27	0.00	0.27	0.06	0.00	0.06	0.26	0.12	0.26	0.64	0.25	0.64	0.24	0.07	0.24	0.09	0.00	0.09			د- إيرادات متنوعة أخرى
	Total	100.02	99.99	100.02	100.01	100.01	100.00	100.00	100.01	100.00	99.99	100.01	99.98	100.01	100.01	100.01	99.99	100.01	100.02			الإجمالي العام للموارد الجارية غير الضريبية

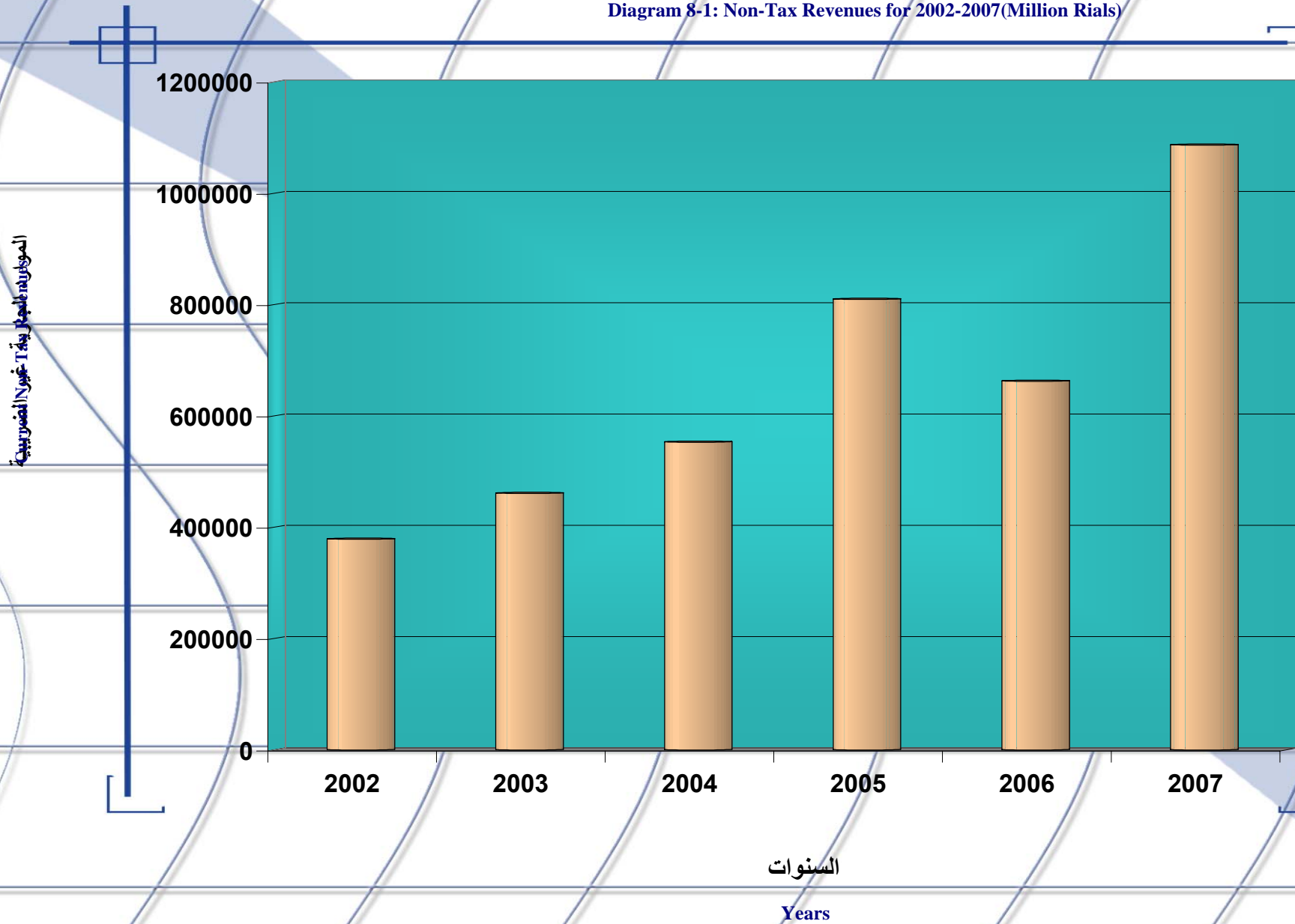
جدول رقم (3/13) معدل النمو السنوي للموارد الجارية غير الضريبية للفترة 2002 - 2007م (%)

Table 13-3: Annual Growth of Current Non-Tax Revenues for 2002-2007 (%)

Item	Year	2007			2006			2005			2004			2003			2002			السنة	البيان
		إجمالي	محلي	مركزي	إجمالي	محلي	مركزي	إجمالي	محلي	مركزي	إجمالي	محلي	مركزي	إجمالي	محلي	مركزي	إجمالي	محلي	مركزي		
		Total	Local	Central	Total	Local	Central	Total	Local	Central	Total	Local	Central	Total	Local	Central	Total	Local	Central		
I	property income	64.49	16.13	64.51	-19.18	7.23	-19.19	49.42	46.54	49.42	19.13	0.93	19.14	21.26	-22.94	21.29	-2.08	--	--	أولاً	دخل الملكية
	1- Intrest	0.00	0.00	0.00	0.00	0.00	0.00	0.00	0.00	0.00	0.00	0.00	0.00	0.00	0.00	0.00	0.00	--	--	1	الفوائد
	2- Withdrawals from income of quasi-corporations	29.57	0.00	29.57	80.18	0.00	80.18	34.55	0.00	34.55	11.17	0.00	11.17	-23.18	0.00	-23.18	-19.18	--	--	2	حصة الحكومة من فائض المؤسسات العامة المالية وغير المالية
	3- Rent	66.92	16.13	66.95	-22.17	7.23	-22.18	49.92	46.54	49.92	19.41	0.93	19.42	23.84	-22.94	23.87	-0.87	--	--	3	الريع
	A- Export of Crude Oil	111.68	0.00	111.68	-56.56	0.00	-56.56	33.60	0.00	33.60	17.52	0.00	17.52	15.96	0.00	15.96	-1.82	--	--		أ - مبيعات نفط خام مصدر
	B- Local sales of Crude Oil	46.69	0.00	46.69	23.91	0.00	23.91	88.81	0.00	88.81	42.37	0.00	42.37	37.26	0.00	37.26	16.99	--	--		ب- مبيعات نفط خام مستهلك محليا
	C- Export of Gass	0.00	0.00	0.00	0.00	0.00	0.00	0.00	0.00	0.00	0.00	0.00	0.00	0.00	0.00	0.00	0.00	--	--		ج- مبيعات غاز مصدر
	D- Local sales of Gass	8.07	0.00	8.07	582.38	0.00	582.38	44.04	0.00	44.04	3.66	0.00	3.66	-2.61	0.00	-2.61	32.12	--	--		د- مبيعات غاز مستهلك محليا
	E- Signetura grants from forieg oil & companies	0.00	0.00	0.00	0.00	0.00	0.00	-100.00	0.00	-100.00	-97.16	0.00	-97.16	0.00	0.00	0.00	-100.00	--	--		هـ- منح توقيع الاتفاقيات النفطية والمعدنية
	F- Taxe Production from foreign oil & miniral	43.89	0.00	43.89	-26.32	0.00	-26.32	94.09	0.00	94.09	40.13	0.00	40.13	5.86	0.00	5.86	-16.74	--	--		و- عوالة الامتياز على عمليات الانتاج النفطي والمعدني والغاز
	G- Oil and Gass Lyaltyity	76.47	0.00	76.47	27.25	0.00	27.25	-9.49	0.00	-9.49	-12.04	0.00	-12.04	10.69	0.00	10.69	35.84	--	--		ز- الضريبة على الشركات في مرحلة الاستكشافات النفطية والمعدنية والغاز
	H- Other	1,629.82	16.13	13,093.75	-81.17	7.23	-97.25	238.13	46.54	343.65	-95.01	0.93	-96.73	1,575.79	-22.94	2,562.61	-87.64	--	--		ح- أخرى
II	Sales of goods and services	51.78	19.71	68.32	77.75	36.00	111.18	-7.29	12.80	-18.86	10.31	9.16	10.98	-0.71	6.54	-4.52	17.38	--	--	ثانياً	مبيعات السلع والخدمات
	Sales of market establichments	32.18	0.00	32.18	682.41	0.00	682.41	-6.11	0.00	-6.11	-34.71	0.00	-34.71	-38.29	0.00	-38.29	-1.88	--	--	1	مبيعات المنشآت السوقية
	Administrative fees	22.65	25.71	20.41	34.06	42.88	28.26	-14.75	17.63	-27.80	13.00	2.78	17.72	11.22	-8.99	23.93	23.57	--	--	2	الرسوم الإدارية
	Incidental sales by nonmarket establichments	148.36	0.00	415.04	26.55	0.00	25.72	14.11	0.00	30.73	27.29	0.00	56.45	-1.01	0.00	-47.82	21.51	--	--	3	مبيعات عرضية للمنشآت غير السوقية
	Imputed sales of goods and servives	0.00	0.00	0.00	0.00	0.00	0.00	0.00	0.00	0.00	0.00	0.00	0.00	0.00	0.00	0.00	0.00	--	--	4	المبيعات المحتسبة للسلع والخدمات
III	Fines, penalaties, & forfeits	52.61	28.10	157.49	-14.32	-8.80	-31.96	22.45	21.36	26.04	24.42	30.29	8.27	9.18	26.82	-21.07	8.67	--	--	ثالثاً	الغرامات والجزاءات والمصادرات
V	Voluntary transfers other than grants	0.00	0.00	0.00	0.00	0.00	0.00	0.00	0.00	0.00	0.00	0.00	0.00	0.00	0.00	0.00	0.00	--	--	رابعاً	التحويلات الطوعية بخلاف المنح
IV	Miscellaneous and unidentified revenue	38.65	0.00	38.65	33.39	0.00	33.55	-62.09	0.00	-60.36	93.53	0.00	84.93	164.96	0.00	164.87	103.08	--	--	خامساً	إيرادات أخرى ومتنوعة
	1-Miscellaneous and unidentified revenue	38.65	0.00	38.65	33.39	-100.00	33.55	-62.09	-99.03	-60.36	93.53	25,600.00	84.93	164.96	0.00	164.87	103.08	--	--	1	إيرادات أخرى ومتنوعة
	A- Genaral revenue from funds	-4.43	0.00	-4.43	168.76	0.00	168.76	-37.79	0.00	-37.79	221.31	0.00	221.31	#DIV/0!	0.00	#DIV/0!	0.00	--	--		أ- الإيرادات العامة من موارد الصناديق
	B- Sales of scrap & junk	0.00	0.00	0.00	-100.00	0.00	-100.00	0.00	0.00	0.00	0.00	0.00	0.00	-100.00	0.00	-100.00	100.00	--	--		ب- الخردة والنفايات
	C- from previous years	0.00	0.00	0.00	-100.00	0.00	-100.00	-95.18	-100.00	-94.60	23.57	0.00	10.40	100.47	0.00	100.47	771.69	--	--		ج- المسترد من نفقات الموازنة عن سنين سابقة
	E- Other	599.28	0.00	599.28	-80.45	-100.00	-80.41	-40.00	-50.00	-39.97	219.75	400.00	219.42	239.69	0.00	239.08	-63.11	--	--		د- إيرادات متنوعة أخرى
	Total	64.04	21.25	64.36	-18.18	20.90	-18.38	46.40	2.30	46.72	19.99	30.31	19.92	21.74	7.84	21.85	-1.51	--	--		الإجمالي العام للموارد الجارية غير الضريبية

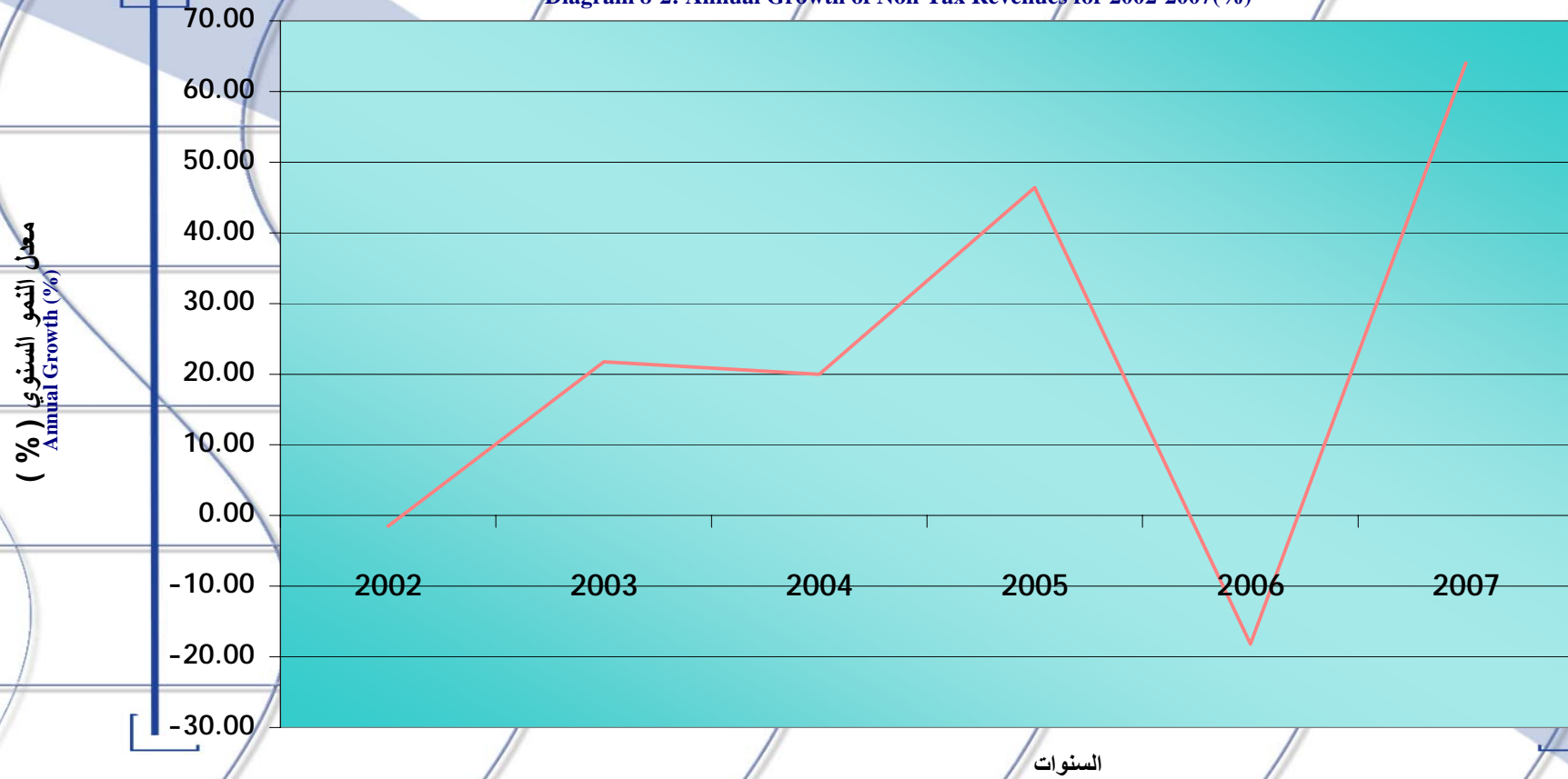
شكل رقم (1/8) تطور الموارد الجارية غير الضريبية
للفترة 2002-2007م (بالمليون ريال)

Diagram 8-1: Non-Tax Revenues for 2002-2007(Million Rials)



شكل رقم (2/8) معدل النمو السنوي للموارد الجارية غير الضريبية
للفترة 2002- 2007م (%)

Diagram 8-2: Annual Growth of Non-Tax Revenues for 2002-2007(%)



جدول رقم (14) الموارد العامة للدولة على مستوى الجهات للفترة 2002-2007م (بالمليون ريال)

Table 14 : State Revenues by public Agency for 2002 - 2007 (In Million Rials)

Agency	Year	2007					2006					2005					2004					2003					2002					الجهة	الصفة		
		Total	Local	Capital	Current	Other	Total	Local	Capital	Current	Other	Total	Local	Capital	Current	Other	Total	Local	Capital	Current	Other	Total	Local	Capital	Current	Other	Total	Local	Capital	Current	Other				
		الإجمالي	مالية	رأسمى	جاري	أخرى	الإجمالي	مالية	رأسمى	جاري	أخرى	الإجمالي	مالية	رأسمى	جاري	أخرى	الإجمالي	مالية	رأسمى	جاري	أخرى	الإجمالي	مالية	رأسمى	جاري	أخرى	الإجمالي	مالية	رأسمى	جاري	أخرى				
CSO		240	0	234	6	0	284	0	281	3	0	251	0	247	4	0	64	0	61	3	0	164	0	161	3	0	19	0	17	2	0	25	الجهات المركزي للاحصاء		
Ministry of Civil Services & Insurance		5	0	0	5	0	0	0	0	0	0	0	0	0	0	0	0	0	0	0	0	0	0	0	0	0	0	0	0	0	0	26	وزارة الخدمة المدنية والتأمينات		
National Institute for Administrative Sciences		71	0	0	0	0	0	0	0	0	0	0	0	0	0	0	0	0	0	0	0	0	0	0	0	0	0	0	0	0	0	27	المعهد الوطني للعلوم الإدارية		
Ministry of Finance		168	0	0	0	0	150	0	0	0	0	14	0	0	0	0	0	0	0	0	0	0	0	0	0	0	0	0	0	0	0	28	وزارة المالية		
Central Allocation		15	0	0	0	0	15	0	0	0	0	15	0	0	0	0	15	0	0	0	0	15	0	0	0	0	15	0	0	0	0	29	الإضمارات المركزية		
Customs Authority		0	0	0	0	0	0	0	0	0	0	0	0	0	0	0	0	0	0	0	0	0	0	0	0	0	0	0	0	0	0	30	مصلحة الجمارك		
Tax Authority		168	0	0	0	0	150	0	0	0	0	14	0	0	0	0	0	0	0	0	0	0	0	0	0	0	0	0	0	0	0	31	مصلحة الضرائب		
Ministry of Local Administration		13781	435	2803	150	0	5264	8082	2803	150	0	5264	8082	2803	150	0	7602	4691	3922	18	0	7929	4691	3922	18	0	5027	4014	2510	28	0	32	وزارة الإدارة المحلية		
G. A. of Developing Yemeni Islands		1	0	0	0	0	0	0	0	0	0	0	0	0	0	0	0	0	0	0	0	0	0	0	0	0	0	0	0	0	0	33	الهيئة العامة لتنمية الجزر اليمنية		
Ministry of Interior		1308	0	0	0	0	219	0	0	0	0	0	0	0	0	0	0	0	0	0	0	0	0	0	0	0	0	0	0	0	0	34	وزارة الداخلية		
Civil Affairs and Records Authority		439	0	0	0	0	25	0	0	0	0	0	0	0	0	0	0	0	0	0	0	0	0	0	0	0	0	0	0	0	0	35	مصلحة الأحوال المدنية والسجل المدني		
Immigration, Passport and Nationality Authority		3978	0	0	0	0	219	0	0	0	0	0	0	0	0	0	0	0	0	0	0	0	0	0	0	0	0	0	0	0	0	36	مصلحة الهجرة والجنسية		
Prison Authority		8	0	0	0	0	8	0	0	0	0	0	0	0	0	0	0	0	0	0	0	0	0	0	0	0	0	0	0	0	0	37	مصلحة السجون		
Tribal Affairs Authority		5	0	0	0	0	0	0	0	0	0	0	0	0	0	0	0	0	0	0	0	0	0	0	0	0	0	0	0	0	0	38	مصلحة شؤون القبائل		
Coast Guards Authority		9	0	0	0	0	9	0	0	0	0	0	0	0	0	0	0	0	0	0	0	0	0	0	0	0	0	0	0	0	0	39	مصلحة فخر السواحل		
Central Office of Political Security		0	0	0	0	0	0	0	0	0	0	0	0	0	0	0	0	0	0	0	0	0	0	0	0	0	0	0	0	0	0	40	الجهة المركزي للأمن السياسي		
Ministry of Defence		0	0	0	0	0	0	0	0	0	0	0	0	0	0	0	0	0	0	0	0	0	0	0	0	0	0	0	0	0	0	41	وزارة الدفاع		
MOE		7012	5543	1469	1226	82	5786	325	3689	2581	1108	857	2632	2581	1437	355	1099	943	343	156	733	624	624	109	109	607	607	429	178	178	0	42	وزارة التربية والتعليم		
Educational Development and Researches Centre		18	17	1	0	0	18	17	1	10	1	0	11	10	1	0	0	0	0	0	0	0	0	0	0	0	0	0	0	0	0	43	مركز البحوث والتطوير التربوي		
Yemeni National Committee for Education, Culture and Science		0	0	0	0	0	0	0	0	0	0	0	0	0	0	0	0	0	0	0	0	0	0	0	0	0	0	0	0	0	0	44	الجنة الوطنية اليمنية للتربية والثقافة والعلوم		
Illteracy and Adult Teaching Organisation		0	0	0	0	0	0	0	0	0	0	0	0	0	0	0	0	0	0	0	0	0	0	0	0	0	0	0	0	0	0	45	جهاز محو الأمية وتعليم الكبار		
Ministry of Higher Education		192	146	1699	0	0	192	146	1699	146	0	0	181	203	35	0	0	0	0	0	0	0	0	0	0	0	0	0	0	0	0	46	وزارة التعليم العالي والبحث العلمي		
Sana'a University		1765	66	1699	0	0	1765	66	1699	146	0	0	181	203	35	0	0	0	0	0	0	0	0	0	0	0	0	0	0	0	0	47	جامعة صنعاء		
Kuwait Medical Hospital		21	0	0	0	0	21	0	0	0	0	0	0	0	0	0	0	0	0	0	0	0	0	0	0	0	0	0	0	0	0	48	مستشفى الكويت الجامعي		
Aden University		669	0	0	0	0	669	0	0	0	0	0	55	4	203	35	0	0	0	0	0	0	0	0	0	0	0	0	0	0	0	49	جامعة عدن		
Talz University		249	0	0	0	0	249	0	0	0	0	0	42	55	4	203	35	0	0	0	0	0	0	0	0	0	0	0	0	0	0	0	50	جامعة تعز	
Hadramout University		240	0	0	0	0	240	0	0	0	0	0	16	42	55	4	203	35	0	0	0	0	0	0	0	0	0	0	0	0	0	0	0	51	جامعة حضرموت
Ibb University		66	0	0	0	0	66	0	0	0	0	0	16	42	55	4	203	35	0	0	0	0	0	0	0	0	0	0	0	0	0	0	0	52	جامعة إب

جدول رقم (14) الموارد العامة للدولة على مستوى الجهات للفترة 2002-2007م (بالمليون ريال)
 Table 14 : State Revenues by public Agency for 2002 - 2007 (In Million Rials)

Agency	Year	***2007					***2006					2005					2004					2003					2002					الجهة الصحة	No.
		الإجمالي		Local		Capital	الإجمالي		Local		Capital	الإجمالي		Local		Capital	الإجمالي		Local		Capital	الإجمالي		Local		Capital	الإجمالي		Local		Capital		
		Total	Capital	Total	Capital	Current	Total	Capital	Total	Capital	Current	Total	Capital	Total	Capital	Current	Total	Capital	Total	Capital	Current	Total	Capital	Total	Capital	Current	Total	Capital	Total	Capital	Current		
		الإجمالي	رأسملي	الإجمالي	رأسملي	جاري	الإجمالي	رأسملي	الإجمالي	رأسملي	جاري	الإجمالي	رأسملي	الإجمالي	رأسملي	جاري	الإجمالي	رأسملي	الإجمالي	رأسملي	جاري	الإجمالي	رأسملي	الإجمالي	رأسملي	جاري	الإجمالي	رأسملي	الإجمالي	رأسملي	جاري		
Al-Hudaidah University		105	0	176	0	0	105	0	176	0	0	105	0	176	0	0	105	0	176	0	0	105	0	176	0	0	105	0	176	0	0	53	جامعة الحديدة
Dhamar University		0	0	176	0	0	176	0	176	0	0	176	0	176	0	0	176	0	176	0	0	176	0	176	0	0	176	0	176	0	0	54	جامعة ذمار
Amran University		15	0	15	0	0	15	0	15	0	0	15	0	15	0	0	15	0	15	0	0	15	0	15	0	0	15	0	15	0	0	55	جامعة عمران
Yemeni Centre for Studies and Researches		3	0	3	0	0	3	0	3	0	0	3	0	3	0	0	3	0	3	0	0	3	0	3	0	0	3	0	3	0	0	56	مركز الدراسات والبحوث اليمني
Central Authority for Scientific Researches		0	0	0	0	0	0	0	0	0	0	0	0	0	0	0	0	0	0	0	0	0	0	0	0	0	0	0	0	0	0	57	الهيئة المركزية للبحث العلمي
Ministry of Technical Education and Vocational Training		1414	0	1355	0	59	1392	0	1355	0	22	1392	0	1355	0	22	1392	0	1355	0	22	1392	0	1355	0	22	1392	0	1355	0	22	58	وزارة التعليم الفني والتدريب المهني
Sana'a Community College		100	0	100	0	0	100	0	100	0	0	100	0	100	0	0	100	0	100	0	0	100	0	100	0	0	100	0	100	0	0	59	كلية المجتمع صنعاء
Aden Community College		18	0	18	0	0	18	0	18	0	0	18	0	18	0	0	18	0	18	0	0	18	0	18	0	0	18	0	18	0	0	60	كلية المجتمع عدن
Abbis Community College		4	0	4	0	0	4	0	4	0	0	4	0	4	0	0	4	0	4	0	0	4	0	4	0	0	4	0	4	0	0	61	كلية المجتمع عيس
Sayoun Community College		5	0	5	0	0	5	0	5	0	0	5	0	5	0	0	5	0	5	0	0	5	0	5	0	0	5	0	5	0	0	62	كلية المجتمع سيئون
Sanhan Community College																															63	كلية المجتمع سنحان	
Ministry of Health		6720	31	5090	0	1630	6195	31	5043	0	1152	3963	31	5043	0	1152	3963	31	5043	0	1152	3963	31	5043	0	1152	3963	31	5043	0	1152	64	وزارة الصحة العامة والسكان
High Institute for Medical Sciences		31	0	31	0	0	31	0	31	0	0	31	0	31	0	0	31	0	31	0	0	31	0	31	0	0	31	0	31	0	0	65	المعهد العالي للعلوم الصحية صنعاء
Ameen Nasher Institute for Medical Sciences		26	0	26	0	0	26	0	26	0	0	26	0	26	0	0	26	0	26	0	0	26	0	26	0	0	26	0	26	0	0	66	معهد أمين ناصر للعلوم الصحية عدن
National Centre for Blood and Its Research		12	0	12	0	0	12	0	12	0	0	12	0	12	0	0	12	0	12	0	0	12	0	12	0	0	12	0	12	0	0	67	المركز الوطني لنقل الدم وابعائه
Ministry of Social Affairs		386	1	386	1	0	386	1	386	1	0	386	1	386	1	0	386	1	386	1	0	386	1	386	1	0	386	1	386	1	0	68	المركز الوطني لمختبرات الصحة العامة المركزية
General Authority of Revolution Struggles		1	0	1	0	0	1	0	1	0	0	1	0	1	0	0	1	0	1	0	0	1	0	1	0	0	1	0	1	0	0	69	وزارة الشؤون الاجتماعية والعمل
Yemeni Centre of Social Studies		1	0	1	0	0	1	0	1	0	0	1	0	1	0	0	1	0	1	0	0	1	0	1	0	0	1	0	1	0	0	70	الهيئة العامة لرعاية أسر الشهداء ومناضلي الثورة
Ministry of Youth and Sports		6	0	6	0	0	6	0	6	0	0	6	0	6	0	0	6	0	6	0	0	6	0	6	0	0	6	0	6	0	0	71	المركز اليمني للدراسات الاجتماعية وبحوث العمل
High Institute of Physical Education & Athletics		0	0	0	0	0	0	0	0	0	0	0	0	0	0	0	0	0	0	0	0	0	0	0	0	0	0	0	0	0	0	72	وزارة الشباب والرياضة
Ministry of Culture		42	0	42	0	0	42	0	42	0	0	42	0	42	0	0	42	0	42	0	0	42	0	42	0	0	42	0	42	0	0	73	المعهد العالي للتربية البدنية والرياضية
General Authority of Manuscripts		14	0	14	0	0	14	0	14	0	0	14	0	14	0	0	14	0	14	0	0	14	0	14	0	0	14	0	14	0	0	74	وزارة الثقافة
		0	0	0	0	0	0	0	0	0	0	0	0	0	0	0	0	0	0	0	0	0	0	0	0	0	0	0	0	0	0	75	الهيئة العامة للإثار والمتاحف والمخطوطات

جدول رقم (14) الموارد العامة للدولة على مستوى الجهات للفترة 2002-2007م (بالمليون ريال)
Table 14 : State Revenues by public Agency for 2002 - 2007 (In Million Rials)

Agency	Year	***2007				***2006				2005				2004				2003				2002				الجهة	الصفة																																																																																				
		Total	الأجمالي	Local	محلي	Central	مركزي	Total	الأجمالي	Local	محلي	Central	مركزي	Total	الأجمالي	Local	محلي	Central	مركزي	Total	الأجمالي	Local	محلي	Central	مركزي																																																																																						
		Capital	رأسملي	Current	جاري	Capital	رأسملي	Current	جاري	Capital	رأسملي	Current	جاري	Capital	رأسملي	Current	جاري	Capital	رأسملي	Current	جاري	Capital	رأسملي	Current	جاري																																																																																						
General Authority of Maintaining Historical Cities		64	64	0	0	33	33	0	0	0	0	0	0	0	0	0	0	0	0	0	0	0	0	0	0	76	الهيئة العامة للمحافظة على المدن التاريخية																																																																																				
General Authority of Books		29	29	0	0	29	29	0	0	0	0	0	0	0	0	0	0	0	0	0	0	0	0	0	0	77	الهيئة العامة للكتاب																																																																																				
General Authority of Tourism		12	12	0	0	11	11	0	0	0	0	0	0	0	0	0	0	0	0	0	0	0	0	0	0	78	وزارة السياحة																																																																																				
Ministry of Information		3	3	0	0	3	3	0	0	0	0	0	0	0	0	0	0	0	0	0	0	0	0	0	0	79	الهيئة العامة للتنمية السياحية																																																																																				
Information Documentation Centre		0	0	0	0	0	0	0	0	0	0	0	0	0	0	0	0	0	0	0	0	0	0	0	0	80	وزارة الاعلام																																																																																				
Information Institute		0	0	0	0	0	0	0	0	0	0	0	0	0	0	0	0	0	0	0	0	0	0	0	0	81	مركز التوثيق الأعلامي																																																																																				
Ministry of Public Works & Urban Development		1176	1176	2	2	1038	1038	136	136	0	0	0	0	0	0	0	0	0	0	0	0	0	0	0	0	82	معهد التدريب والتأهيل الاعلامي																																																																																				
State Property and Real State Authority		0	0	0	0	0	0	0	0	0	0	0	0	0	0	0	0	0	0	0	0	0	0	0	0	83	وزارة الأشغال العمومية والطرق																																																																																				
Ministry of Agriculture		373	373	0	0	191	191	0	0	136	136	0	0	0	0	0	0	0	0	0	0	0	0	0	0	84	مصلحة اراضي وعقارات الدولة																																																																																				
Ministry of Fisheries		5044	5044	230	230	4814	4814	182	182	0	0	0	0	0	0	0	0	0	0	0	0	0	0	0	0	85	وزارة الزراعة والري																																																																																				
Ministry of Oil		6002	6002	0	0	0	0	0	0	0	0	0	0	0	0	0	0	0	0	0	0	0	0	0	0	86	وزارة الثروة السمكية																																																																																				
Ministry of Electricity		1110	1110	1090	1090	0	0	0	0	0	0	0	0	0	0	0	0	0	0	0	0	0	0	0	0	87	وزارة النفط والمعادن																																																																																				
Ministry of Environment		191	191	18	18	0	0	0	0	0	0	0	0	0	0	0	0	0	0	0	0	0	0	0	0	88	وزارة الكهرباء																																																																																				
General Authority of Environment Protection		163	163	0	0	0	0	0	0	0	0	0	0	0	0	0	0	0	0	0	0	0	0	0	0	89	وزارة المياه والبيئة																																																																																				
Ministry of Telecommunications		1274	1274	0	0	0	0	0	0	0	0	0	0	0	0	0	0	0	0	0	0	0	0	0	0	90	الهيئة العامة لحماية البيئة																																																																																				
Yemen Remote sensing & GIS		25	25	0	0	0	0	0	0	0	0	0	0	0	0	0	0	0	0	0	0	0	0	0	0	91	وزارة الاتصالات وتقنية المعلومات																																																																																				
Ministry of Transport		277	277	0	0	0	0	0	0	0	0	0	0	0	0	0	0	0	0	0	0	0	0	0	0	92	المركز اليمني للاستشعار عن بعد																																																																																				
Ministry of Industry & Trade		822	822	484	484	0	0	0	0	0	0	0	0	0	0	0	0	0	0	0	0	0	0	0	0	93	وزارة النقل																																																																																				
Supreme Council of Developing Exports		0	0	0	0	0	0	0	0	0	0	0	0	0	0	0	0	0	0	0	0	0	0	0	0	94	وزارة الصناعة والتجارة																																																																																				
Yemen Authority of Specifications & Criteria		0	0	0	0	0	0	0	0	0	0	0	0	0	0	0	0	0	0	0	0	0	0	0	0	95	المجلس الأعلى لتنمية الصادرات																																																																																				
Direction and Guidelines Sector in Ministry of Endowment		2	2	0	0	0	0	0	0	0	0	0	0	0	0	0	0	0	0	0	0	0	0	0	0	96	الهيئة اليمنية للمواصفات والمقاييس																																																																																				
High Institute of Guidance		1	1	0	0	0	0	0	0	0	0	0	0	0	0	0	0	0	0	0	0	0	0	0	0	97	قطاع التوجيه والإرشاد في وزارة الأوقاف																																																																																				
Total**		137279	137279	20224	20224	1351955	1351955	19923	19923	595	595	19328	19328	1352566	1352566	19629	19629	974855	974855	20292	20292	954563	954563	17000	17000	1094	1094	15906	15906	957855	957855	19198	19198	938657	938657	1111242	1111242	17238	17238	1094004	1094004	14634	14634	100	100	14534	14534	1096608	1096608	17138	17138	1079470	1079470	812271	812271	19104	19104	793167	793167	13338	13338	132	132	13206	13206	798933	798933	18972	18972	779961	779961	665194	665194	9773	9773	655421	655421	6605	6605	555837	555837	11068	11068	69	69	11009	11009	654126	654126	9714	9714	644412	644412	562442	562442	6605	6605	555837	555837	9446	9446	84	84	9362	9362	552996	552996	6521	6521	546475	546475

(*) يتضمن المنح الرأسمالية ومتحصلات اصول القروض ومبيعات اسهم رأس المال.

(**) بدون الأقراس.

(***) بدون تقديرات.

(****) Including Current.

(*****) Including Grants.

(*****) With Central Subsidy not included.

(*) يتضمن المنح الرأسمالية ومتحصلات اصول القروض ومبيعات اسهم رأس المال.

(**) بدون الأقراس.

(***) بدون تقديرات.

(****) يتضمن المنح الخارجية الجارية.

(*****) بدون الدعم المركزي.

جدول رقم (1/15) إيرادات الحكومة من فائض الارباح حسب القطاعات للفترة 2002-2006م (بالمليون ريال)

Table 15\1 : State Revenue from profit surplus by sector for 2002 - 2007

Item	Year	**2007	*2006	2005	2004	2003	2002	السنة	البيان	م
Surplus of Government Profits from Agriculture & Fish Sector		242	20	11	0	0	4		فائض ارباح الحكومة من القطاع الزراعي والسمكي	1
From Manufacturing Sector		4247	2258	2530	2120	2129	2430		فائض ارباح الحكومة من القطاع الصناعي	2
From Transportation & Communication Sector		9478	1083	1951	2505	909	4087		فائض ارباح الحكومة من قطاع النقل والمواصلات	3
From Commercial Sector		262	0	0	250	0	0		فائض ارباح الحكومة من القطاع التجاري	4
From Financial & Monetary Sector		31964	24850	14396	6117	8052	10234		فائض ارباح الحكومة من القطاع المالي والمصرفي	5
From Reconstruction & Development Sector		1150	1	653	107	0	6		فائض ارباح الحكومة من قطاع الانشاءات والتعمير	6
From Oil & Mineral Sector		7075	8731	3728	6182	4339	3433		فائض ارباح الحكومة من قطاع النفط والمعادن	7
From Other Revenues		0	0	40	43	155	92		إيرادات اخرى	8
Total		54418	36943	23309	17324	15584	20286		الإجمالي	

(*)Provisional Actual Data.

(**) Provisional Data

(*) بيانات فعلية أولية .

(**) بيانات تقديرية.

جدول رقم (2/15) التوزيع النسبي لإيرادات الحكومة من فائض الأرباح حسب القطاعات للفترة 2002-2007م (%)

Table 15 -2: State's Revenues from Profit Surplus by Sector for 2002-2007(%)

Item	Year	2007	2006	2005	2004	2003	2002	السنة	البيان	م
Surplus of Government Profits from Agriculture & Fish Sector		0.44	0.05	0.05	0.00	0.00	0.02		فائض ارباح الحكومة من القطاع الزراعي والسمكي	1
From Manufacturing Sector		7.80	6.11	10.85	12.24	13.66	11.98		فائض ارباح الحكومة من القطاع الصناعي	2
From Transportation & Communication Sector		17.42	2.93	8.37	14.46	5.83	20.15		فائض ارباح الحكومة من قطاع النقل والمواصلات	3
From Commercial Sector		0.48	0.00	0.00	1.44	0.00	0.00		فائض ارباح الحكومة من القطاع التجاري	4
From Financial & Monetary Sector		58.74	67.27	61.76	35.31	51.67	50.45		فائض ارباح الحكومة من القطاع المالي والمصرفي	5
From Reconstruction & Development Sector		2.11	0.00	2.80	0.62	0.00	0.03		فائض ارباح الحكومة من قطاع الانشاءات والتعمير	6
From Oil & Mineral Sector		13.00	23.63	15.99	35.68	27.84	16.92		فائض ارباح الحكومة من قطاع النفط والمعادن	7
From Other Revenues		0.00	0.00	0.17	0.25	0.99	0.45		إيرادات اخرى	8
Total		99.99	99.99	99.99	100.00	99.99	100.00		الإجمالي	

جدول رقم (3/15) معدل النمو السنوي لإيرادات الحكومة من فائض الأرباح حسب القطاعات للفترة 2002-2007م (%)

Table 15 -3: Annual Growth of State Revenues from Profit Surplus by Sector for 2002-2007 (%)

Item	Year	2006	2005	2004	2003	2002	السنة	البيان	م
Surplus of Government Profits from Agriculture & Fish Sector	1110.00	81.82	0.00	0.00	-100.00	-50.00		فائض ارباح الحكومة من القطاع الزراعي والسمكي	1
From Manufacturing Sector	88.09	-10.75	19.34	-0.42	-12.39	57.59		فائض ارباح الحكومة من القطاع الصناعي	2
From Transportation & Communication Sector	775.16	-44.49	-22.12	175.58	-77.76	2571.24		فائض ارباح الحكومة من قطاع النقل والمواصلات	3
From Commercial Sector	0.00	0.00	-100.00	0.00	0.00	0.00		فائض ارباح الحكومة من القطاع التجاري	4
From Financial & Monetary Sector	28.63	72.62	135.34	-24.03	-21.32	-38.70		فائض ارباح الحكومة من القطاع المالي والمصرفي	5
From Reconstruction & Development Sector	114900.00	-99.85	510.28	0.00	-100.00	0.00		فائض ارباح الحكومة من قطاع الانشاءات والتعمير	6
From Oil & Mineral Sector	-18.97	134.20	-39.70	42.48	26.39	-48.06		فائض ارباح الحكومة من قطاع النفط والمعادن	7
From Other Revenues	0.00	-100.00	-6.98	-72.26	68.48	-2.13		إيرادات اخرى	8
Total	47.30	58.49	34.55	11.17	-23.18	-19.18		الإجمالي	