



**مادة معلوماتية عن**

**الأمن الغذائي**

**ابريل 2005**

## معلومات متنوعة حول الأمن الغذائي

"

.

:

"


-

•

•

•

•



-

. :

.

.

.

.

.

.

:

.

.1  
.2  
.3

.

.

"Marketing"

-

.

:

.

.

.

.

•

•

•

.

.

%24


.


.

:

-

.







.

.

.

.

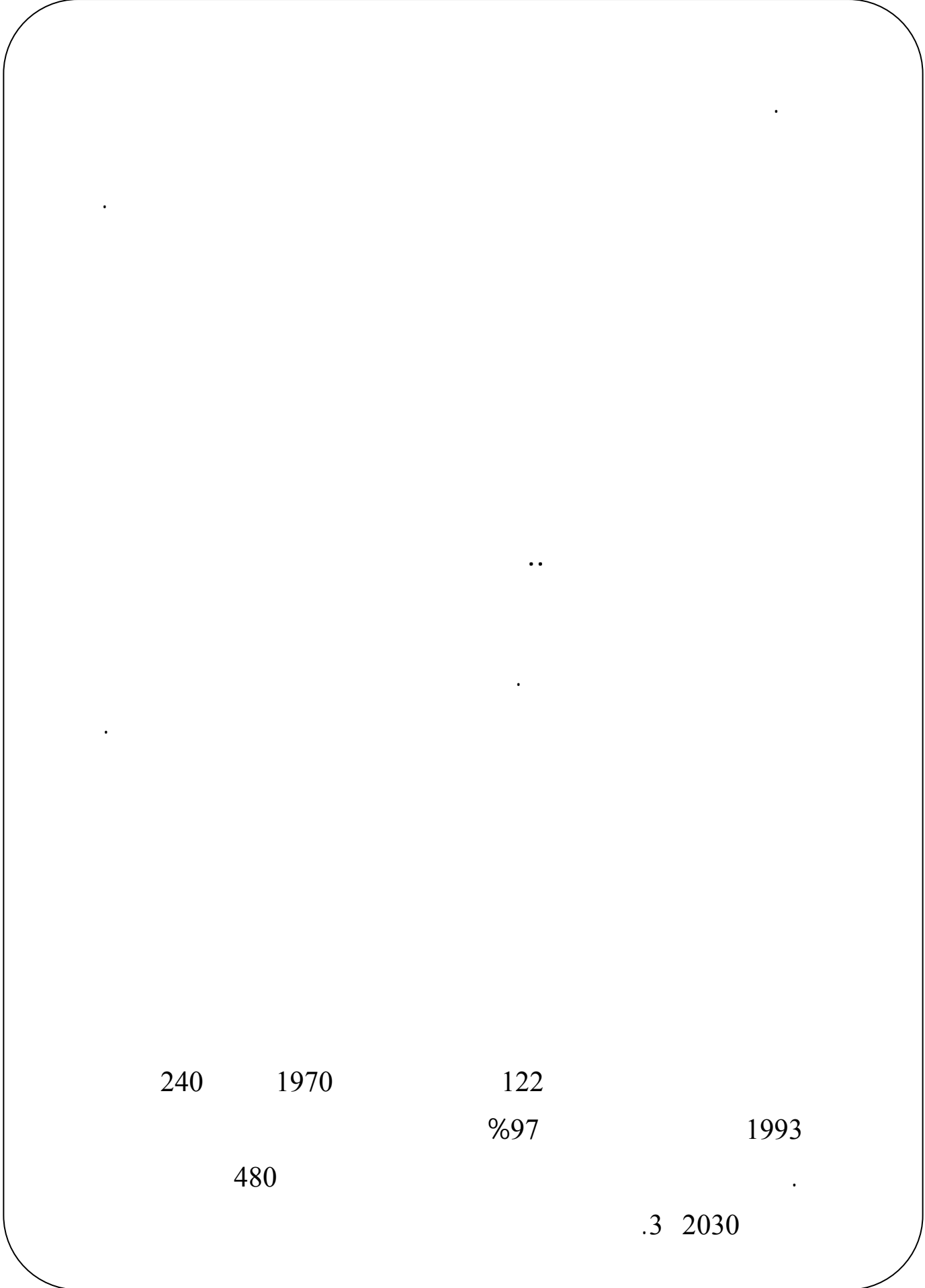
.

-

-

1

.2



240

1970

122

%97

1993

480

.3 2030

.

%14.1

.

197

.4

1402

%47

2000

353

.5

.

.

.

"

6"

.

:

:

:

.

.

.

%0.6

7 %6

%10

.

.

.

:

:

:

.

:

.

.

.

)

.

.1

.2

.3

.4

(

:

-

)

.(

.

)

(

.

8.

.

.

%23

1989

%21

650

.1987

11.6

50

.10

81

)

(

.

)

(..

.11

.

.

.

" "

- -

.1998

10



11

40

12

30

.

-

(

)

.

.

.

13.

.14

%15

)

(..

.

.

:

.

.

.

.

.

.

.

.

%0.5

-

-

%2 1

15

.

1996

. %36 %32  
%69  
.16 %34

:  
.1

.2

.  
.3

%7,5

683,5

1985-1970

56

1986-1981

17

%9,3

%13,9

)

(1992

%35,6

%36,5

1992

18

%13,07

1994

179

1994-1970

.(

)

1985-1981

)

%4 (

.19

%30

.

.

:

.1

.

.2

.

.3

.

.4

.

.5

.6

.7

.8

21            700 600  
                 56

:

.

(... )

-

22

1999  
6,5  
25,8  
1999  
%3,7  
.23

( )

24( )

10 8



.

:

.1

25

.

.2

:

o

.

.

o

.

o



.

.

)

(...

:

:

•

:

:

○

.

:

○

.

...

:

○

.

:

○

**تشخيص أزمة الأمن الغذائي:**

( )



:

.

•

.

•

.

•

:

.

:

.

.

.

.(1)

(1)

2000	1999	1998	1990	
709	529.5	586.5	477.4	) (
80.3	80.4	81	58.3	) (
11.3	12.8	13.8	12.2	(%)
298	305	315	233	) (

35 2001 / :

.273

298 1998 315

.2000

2000 % 11.3 1998 %14

.1

.2



.

-

-

.

197

27.4

.(37

297.1

) 2000

.

:

:

:

-1

2000

%3

.

( )

/

.



- -

.

.

.

.

:

- 2

-

-

197

.

3

.

:

.

. %14.1

%35

1000

%4.5

%1

7000

230

265

.4

35

50

190.7

%72

166.5

%87

.5

:

-3

.

.

-

-

.

-

.


-

.6

.

.

.7



! 10

14

:  
11

( )

.12

-  
%50  
.1999

6

-

%100

.(2 )

( )

(%) 1999	1999	1998	1997	1996	1995	1990	
	11.888	13.432	12.643	13.26	11.524	11.7	
50.1	5.861	5.943	6.148	6.733	5.942	5.552	
49.2	2.625	3.201	2.853	3.842	2.87	2.383	
33.5	889	647	1.114	908	745	706	
77.2	974	999	1.045	792	936	847	
37	1.347	1.047	1.009	1.125	797	699	

99.9	112	85	57	45	87	22	
33.9	1.323	1.44	1.644	1.636	1.190	1.911	
33.9	1.323	1.44	1.644	349	360	188	
44.7	1.002	1.69	928	1.35	1.554	1.128	
98.6	150	135	201	268	120	203	
98.4	154	475	153	262	20	182	
84.3	1.577	1.58	1.538	1.462	978	1.192	
72.5	2.058	2.298	2.05	1.972	2.82	2.036	
96.3	46	39	36	40	81	86	
107.8	666	441	306	857	890	436	

.281      2001      /      :

:

(2)

.1999      %50  
                  %49.2   %33.5

.

13

. /

:

o

.

o

.

o

.



-14

15

/

:16

- 
- 
- 
- 
- 
- 
- 
- 
- 

( )

( )

:



:

:

- 1

1945

-2

:

•

184

. 6

.2000

:

.

○

.

○

○

.

•

49

.

•

:

.

○

.

○

.

○

.

○

.

○

.

○

78

1400

3700

2300

1994

50

- 3

2001 – 2000

650

:

- 1



.

- 2

:

.

•

.

:

o


.

:

o

7

.



1994



:

▪

1960

1979

:

○

.

○

:

		1-
		2-

		3-
		4-
		5-
		6-
		7-

.	.	
---	---	--

:

o

.

.

.

.

.

.

:

.1

.

-

-

.

.

.

-1

:

.2

•

•

-

.

.

.

-

-

-2

:

:

•

.

:

•

.

.

:

•

.

•

:

.



:

.

.

:3

:

.1

.

:

-

.

-

-

.2

:

.

.



.

( )

.( )

.4

.



.

:

.5 % 5 % 40

" "

" "

121

1994

1995

" "

:6

- 
- 
- 
- 

:

-1

(2001 / )

2005

6

:

•

...


)

664

.(

.7

887



.



.

-2

.

.

.

.

:

8.

.

-1987

1988

...

/ 5255 3760 1993 1985

894 498

4,78 1,87

.9 % 49

% 21

% 45

1992

4,2 1991

3,8

26

1970


" :

...

.10"

. 2005

:





**www.aljazeera.net :**